

MiniCollect® Lancelino Güvenlikli Lansetler
Kullanım Talimatları**Kullanım Amacı**

MiniCollect® Lancelino Güvenlikli Lansetler, bir uzman doktor tarafından izin verildiğinde günlük kapiler kan alma rutinde kullanım için tasarlanmıştır. Yalnızca tek kullanımlıktır ve bu talimatlar uyarınca yalnızca gereken eğitimi almış sağlık personeli tarafından kullanılmalıdır.

Ürün Tanımı

MiniCollect® Lancelino Güvenlikli Lansetler, deriyi delmeye yönelik steril, tek kullanımlık, temasla çalıştırılan cihazlardır. Cihaz plastik mahfaza içinde paslanmaz çelik iğne/jiletten oluşur ve delme işlemi sonrasında otomatik ve kalıcı olarak geri çekilir.

Önlemler/Dikkat Edilecek Konular

- Ana esaslarımız yalnızca tavsiye niteliğindedir. **MiniCollect®** Lancelino Güvenlikli Lansetlerin kullanılmasıyla ilgili olarak lütfen tesisinizin ilke ve prosedürlerine başvurun.
- HBV, HCV, HIV ve diğer bulaşıcı hastalıklar, biyolojik numunelere temas yoluyla aktarılabilir. Biyolojik numunelere maruz kalma durumunda, ilgili tıbbi müdahalenin yapılmasını sağlayın.
- Tüm **MiniCollect®** Lancelino Güvenlikli Lansetleri, atılmaları için onaylı olan biyolojik tehlikeli atık kaplarına atın.
- Deri delme sırasında ve kan alma tüplerini tutarken maruz kalma tehlikesini en aza indirmek için tek kullanımlık eldivenler kullanın.
- Son kullanım tarihi geçmiş **MiniCollect®** Lancelino Güvenlikli Lansetleri kullanmayın.
- Koruyucu şeridi çıkartılmış **MiniCollect®** Lancelino Güvenlikli Lansetleri kullanmayın.
- Delik derinliği 2 mm'den büyük olan lansetler, bir yaşından küçük çocuklarda kullanım için önerilmemektedir.
- MiniCollect®** Lancelino Güvenlikli Lansetler topuk delme işlemleri için önerilmez.

Saklama

Önerilen saklama sıcaklığı: 4-36°C (40-97°F). Doğrudan veya aşırı ısıdan uzakta, kuru bir yerde saklayın.

NOT: Doğrudan güneş ışığına maruz bırakmayın.

Kullanım


DERİ DELME İŞLEMİNİ GERÇEKLEŞTİRMEYEN ÖNCE BU BELGENİN TAMAMINI OKUYUN

Numune alımı için gerekli ekipman.

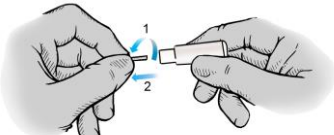




Deri delme işlemi gerçekleştirilmeden önce aşağıdaki materyallere kolaylıkla erişebildiğinizden emin olun:

- Boyut, kan alma ve katkı maddesi için tanımlanmış tüm gerekli **MiniCollect®** tüpleri veya diğer gerekli toplama kapları.
NOT: **MiniCollect®** 9NC Koagülasyon sadece venöz kan almada kullanılır.
- Tek kullanımlık eldivenler ve kişisel koruyucu ekipman.
- Numunelerin pozitif hasta tanımı için etiketler.
- Bölgeyi temizlemek için alkollü mendil.
- Yapışkanlı plaster veya bandaj.
- Kullanılan malzemelerin güvenli bir şekilde atılması için kesici atık konteyneri.

MiniCollect® Lancelino Güvenlikli Lanset versiyonu hastanın doku kalınlığına ve gerekli kan miktarına bağlı olarak seçilmelidir.








Renk	İğne veya jilet boyutu/uzunluğu	Alınabilen kan miktarı
Açık yeşil (iğne)	30 G/1,2 mm	
Mor (iğne)	25 G/1,5 mm	
Mavi (iğne)	21 G/1,8 mm	
Yeşil (iğne)	21 G/2,4 mm	
Sarı (jilet)	0,8 mm/2 mm	

Alanı 3 ila 5 dakika kapatmak için en fazla 42°C (108°F) sıcaklıktaki ısıtılmış, nemli bir havlu (veya diğer ısıtma yöntemi) kullanılabilir.

1		Uygun antiseptikle delinecek alanı hazırlayın. Derinin delineceği alanı temizledikten sonra, bu alanın havayla kurumasını sağlayın; böylece alkolün antiseptik etkisi sağlanabilir. Kalan alkol, hızlı hemolize neden olur, test sonuçları üzerinde advers etkileri olabilir ve hasta açısından rahatsızlığa (sızlama) neden olur.
2		Lanseti parmaklarınız arasında sıkıca tutun ve koruyucu şeridi döndürerek ve çekerek çıkartın.
3		Ani hareketi önlemek için delinecek bölgeyi sıkıca tutun ve lanseti bu bölgenin üzerine getirin. NOT: MiniCollect® Lancelino Güvenlikli Lanset <i>topuk delme işlemleri için önerilmez.</i> Ardından lanseti etkinleştirmek için delinecek bölgeye hafifçe bastırın.
4		Delme işleminin hemen ardından lanseti yukarı doğru tek hareketle çıkarın ve keskin materyallere yönelik olan uygun bir kaba atın.
5		İlk kan damlası yüksek ihtimalle aşırı düzeyde doku sıvısı içerdiğinden, ilk kan damlasının gazlı bezle silinmesi önerilir. Etrafındaki dokuya aralıklı olarak hafifçe baskı uygulayın. Güçlü tekrarlanan baskı (sağma hareketi) uygulamaktan kaçınılmalıdır çünkü bu eylem hemolizle veya numunede doku sıvısı kontaminasyonu ile sonuçlanabilir.

NOT: Lütfen bu talimatları gerekirse MiniCollect® Kapiler Kan Alma Aparatı Kullanım Talimatları ile birlikte kullanın.

Etiket Bilgileri

	Üretici		İşinleme yoluyla sterilize edilmiştir
	Son kullanım tarihi		Yeniden kullanmayın
	Parti kodu		Kullanım talimatlarına başvurun
	Katalog numarası		

Literatür:

GP42-A6 "Procedures and Devices for the Collection of Diagnostic Capillary Blood Specimens"; Approved Standard - Sixth Edition

Üretim yeri:
HTL-STREFA S.A., 95-035 Ozorków,
7 Adamówek St., Polonya
Polonya'da Üretilmiştir
Distribütör: Greiner Bio-One GmbH,
Avusturya



Greiner Bio-One GmbH
Bad Haller Str. 32
4550 Kremsmünster
Avusturya

www.gbo.com/preanalytics
office@at.gbo.com
Telefon +43 7583 6791