



MiniCollect® 9NC Koagülasyon Tüpleri

İn Vitro Tanı Amaçlı Kullanım İçin
Kullanım Talimatları



Kullanım Amacı

MiniCollect® 9NC Koagülasyon Tüpü, koagülasyon testleri için sitratla pıhtılaşması önlenmiş tam kan numunelerinin alınması amacıyla tasarlanmıştır.

Ürün Tanımı

MiniCollect® Tüpler, entegre numune alma cihazlarına sahip plastik, vakumsuz, steril olmayan düşük numune hacimli tüplerdir. Tüp tipi ve belirtilen hacimlere bağlı olarak çeşitli yoğunluklarda mevcut katkı maddelerini tespit etmek için renk kodlu bir kapağa sahiptir.

MiniCollect® 9NC Koagülasyon Tüpleri, 0,109 mol/L (%3,2) yoğunluğunda tamponlanmış trisodyum sitrat çözeltisiyle doldurulmuştur.

Ürün, bu talimatlar uyarınca uygun eğitimi almış sağlık uzmanları tarafından kullanılmalıdır.

Tüp Tipi

Matris

Kapak rengi

MiniCollect® 9NC Koagülasyon Tüpleri %3,2 -yalnızca venöz kan için- - ABD'de mevcut değil

Venöz kan

Açık mavi

Ürün sürümleri

MiniCollect® Tüpler, isteğe bağlı 13x75 mm taşıyıcı tüplerle (renksiz, kehribar rengi)

Kullanım öncesi saklama

Tüpleri 4-25°C'de (40-77°F) saklayın. Doğrudan güneş ışığına maruz bırakmayın. Tavsiye edilen maksimum saklama sıcaklığının aşılması tüp kalitesinin bozulmasına neden olabilir (*sıvı katkı maddelerinin buharlaşması, renklenme vs.*).

Numunenin Kararlılığı ve Saklanması

Doğru numune maddesi, doğru saklama yöntemi ve stabilite hakkında bilgi için cihazın tahlil kullanım talimatlarına veya literatüre bakın.

Önlemler/Dikkat Edilecek Konular

- Katkı maddesi bulunan tüplerde yetersiz veya geç karıştırma trombosit birikimine, pıhtılaşmaya ve/veya hatalı test sonuçlarına yol açabilir.
- Tüp içinde yabancı madde varsa tüpü kullanmayın.
- Tüm biyolojik numuneleri ve kan alma aletlerini tesisinizin ilke ve prosedürlerine göre kullanın.
- Biyolojik numunelere maruz kalmanız durumunda uygun tıbbi önlemleri alın.
- Tüpleri kullanmadan önce tüm tüplerin uygun ürün ve raf ömrü bilgilerini doğrulayın. Tüpleri son kullanma tarihlerinden sonra kullanmayın.
- Bir tüpten diğerine yapılan bir değişikliğin hasta numunelerinden alınan analiz sonuçlarını önemli oranda etkilemediğinin doğrulanması nihai olarak laboratuvarın sorumluluğundadır.
- Tek kullanımlıdır.

Numune Alma ve İşleme

Gerekli olan, ancak ürünle birlikte verilmeyen ekipmanlar

- Numunelerin pozitif hasta tanımı için etiketler
- Kanla bulaşan patojenlere karşı koruma için eldiven ve uygun giysiler
- Alkollü bez
- Kuru gazlı bez
- Yapışkanlı plaster veya bandaj
- Biyolojik tehlike atık konteyneri
- İğnesiz nakil cihazı
- Venöz kan alma cihazı ve aksesuarları

Kapağın Çıkarılması

Tüpün çevresindeki tırtıklı alan, kapağı açma yerini gösterir. Kapak üzerine hafifçe bastırarak, kapağı yukarı yönde çıkarın. Üçgen gösterge, toplama keççesinin karşısında kalır.

Numune Alma

Venöz kan alma için lütfen kurumunuzun politikalarını inceleyin. Numune, tüpe emniyetli ve iğnesiz bir sistemle (plastik şırınga gibi) sonradan aktarılmalıdır.

Genel Elleçleme

Kan damlalarının tüpün içine ve **MiniCollect®** Tüpünün duvarlarından aşağı serbestçe akması sağlanmalıdır. Keççenin içinde damla kalması durumunda veya numune alımı sırasında içeriği karıştırmak için tüpü sert bir yüzeye hafifçe vurun. Tüpü çalkalamayın ve parmağınızla tüpe vurmeyin. Tüpleri doğru şekilde doldurmak için dolum işaretine dikkat edin. Kan aldıktan sonra, tüpü orijinal kapağıyla kapatın. Kapağın doğru bir biçimde kapandığını gösteren bir tıklama sesi duyulacaktır. Kan katkı maddesiyle tamamen karışana kadar 4-5 kez ters çevirin. Kuvvetli bir şekilde çalkalama hareketi, köpürmeye ya da hemolize neden olabilir. Numune alma sırasında hasta pozitif tanımlanmalı ve hastanın kan numunesi doğru etiketlenmelidir. Numune, alma ve karıştırma sonrasında hemen etiketlenmelidir.









Santrifüjleme

Tüplerin santrifüj taşıyıcısının üzerinde düzgün bir şekilde yerleştikten emin olun. **MiniCollect®** tüplerin 10 dakika boyunca 3000 g'de santrifüjlenmesi önerilir. Diğer santrifüjleme ayarları da kabul edilebilir bir ayırılma sağlayabilir. Santrifüjleme, 15-24°C (59-75°F) sıcaklıkta yapılmalıdır.

Atma

- Bulaşıcı maddelerin uygun bir şekilde elden çıkarılmasına yönelik genel hijyen ilkeleri ve kanuni düzenlemeler göz önüne alınmalı ve uygulanmalıdır.
- Kanı alırken ve atarken mutlaka eldiven giyin.
- Kontamine olmuş ya da dolu kan alma tüpleri, daha sonra otoklavlanarak yakılacak olan uygun biyolojik tehlike atık konteynerlerine atılmalıdır.

Etiket Bilgileri

	Üretici		Sıcaklık limiti
	Son kullanım tarihi		Yeniden kullanmayın
	Parti kodu		Kullanım talimatlarına başvurun
	Katalog numarası		<i>In vitro</i> tıbbi tanı cihazı
Rx only	Bu cihaz reçete ile verilir		

Literatür

GP41-Ed7 Procedures for the Collection of Diagnostic Blood Specimens by Venipuncture; Approved. 7th Edition.

GP42-A6 Procedures and Devices for the Collection of Diagnostic Capillary Blood Specimens; Approved Standard-Sixth Edition.

H21-A5 Collection, Transport, and Processing of Blood Specimens for Testing Plasma-Based Coagulation Assays and Molecular Hemostasis Assays; Approved Guideline-Fifth Edition.



Greiner Bio-One GmbH
Bad Haller Str. 32.
4550 Kremsmünster, Avusturya

www.gbo.com/preanalytics
office@at.gbo.com
Telefon +43 7583 6791