

Kullanım Amacı

VacuDrop, bir **VACUETTE®** EDTA tüpünden bir damla almak için **VACUETTE®** kan alma sisteminin bir parçası olarak kullanılır.

Ürün tanımı

VacuDrop özellikle sık sık diferansiyel kan sayımları yapılması gereken hematoloji laboratuvarları için tasarlanmıştır. VacuDrop ile bir diferansiyel kan sayımı tüp açılmadan ve daha düşük enfeksiyon riski ile yapılabilir.

Kullanım

1. **VACUETTE®** Kan Alma tüpünü kapağı yukarı dönük olacak şekilde tutun.
2. VacuDrop'un sivri ucunu tüpün stoperi içinden itin. Stoperin tam olarak delindiğinden emin olun.
NOT: Tüpün içeriğine (ör. katkı ya da kan numunesi), kapağa ya da sivri uca işlem boyunca temas etmediğinizden emin olun. Bu, istenmeyen kan lekesine neden olabilir.
NOT: Kapağı açılmış ve yeniden kapatılmış tüpler VacuDrop ile kullanılmamalıdır; aksi halde tüp içindeki basınç artabilir ve istenmeyen kan lekeleri oluşabilir.
3. Tüpü önerilen şekilde ters çevirin.
4. VacuDrop'u bir lam üzerinde tutun ve **VACUETTE®** tüpünü lama doğru itin. İtme basıncı ve sıklığı kan damlasının boyutunu belirleyecektir.
5. VacuDrop'u tüp ile birlikte atın.
NOT: Biyolojik numuneleri ve kan alma aksesuarlarını (ör. neşterler, iğneler, Luer adaptörleri, kan alma setleri ve VacuDrop) tutarken, hijyen ve güvenlik yönetmeliklerine dikkat edildiğinden ve bunlara uyulduğundan emin olun.

Saklama

Doğrudan güneş ışığına maruz bırakmayın.







Önlemler/Dikkat Edilecek Konular

- VacuDrop'u kullanmadan önce kontrol edin. Hasarlıysa VacuDrop'u kullanmayın!
- Kan bulaşmış herhangi bir VacuDrop tehlikeli sayılır ve zaman kaybetmeden atılmalıdır.
- Tüm biyolojik numuneleri ve kan alma aletlerini (neşterler, iğneler, Luer adaptörleri ve kan alma setleri) tesisinizin ilke ve prosedürlerine göre kullanın.
- Biyolojik numunelere (örneğin, delici aletle yaralanma) maruz kalınması durumunda uygun tıbbi yardım alın, nitekim bunlar HIV (AIDS), viral hepatit veya bulaşıcı hastalıklar yayabilirler.
- Bütün kan alma aletlerini, atılmaları için onaylanmış biyolojik tehlike konteynerlerine atın.
- Maruz kalma riskini en aza indirmek için ven ponksiyonu sırasında daima eldiven takılmalıdır.

Atma

Bulaşıcı maddelerin uygun bir şekilde elden çıkarılmasına yönelik genel hijyen ilkeleri ve kanuni düzenlemeler göz önüne alınmalı ve uygulanmalıdır. VacuDrop'u ve tüm tek kullanımlık aksesuarları kullandıktan sonra uygun bir biyolojik tehlike atık konteynırına birlikte atın. Tek kullanımlık eldivenler enfeksiyon riskini önler.

Etiket Bilgileri

	Üretici		Yeniden kullanmayın
	Parti kodu		Kullanım talimatlarına başvurun
	Katalog numarası		<i>In vitro</i> tıbbi tanı cihazı



Greiner Bio-One GmbH
Bad Haller Straße 32,
4550 Kremsmünster
Avusturya

www.gbo.com/preanalytics
office@at.gbo.com
Telefon +43 7583 6791