

Bezpečnostné lancety MiniCollect®

Návod na použitie

Určené použitie

Bezpečnostné lancety **MiniCollect®** sú určené na denné odbery kapilárnej krvi na príkaz kvalifikovaného lekára. Sú určené len na jedno použitie a smie ich používať len vhodne zaškolený zdravotnícky personál v súlade s týmto návodom.

Opis produktu

Bezpečnostné lancety **MiniCollect®** sú sterilné, jednorazové, tlačidlom aktivované pomôcky na prepichnutie kože, ktoré umožňujú regulovať dĺžku a hĺbku rezu. Pomôcku tvorí ihla/čepeľ z nehrdzavejúcej ocele v plastovom kryte, ktorá sa po vpichu automaticky a natrvalo zatiahne.

Bezpečnostné opatrenia/upožornenia

- Naše usmernenia sú len odporúčania. Pri manipulácii s bezpečnostnými lancetami **MiniCollect®** sa riadte zásadami a postupmi vášho zariadenia.
- Kontaktom s biologickými vzorkami sa môžu prenášať HBV, HCV, HIV a iné infekčné choroby. V prípade vystavenia sa biologickým vzorkám zabezpečte vhodnú lekársku pomoc.
- Všetky bezpečnostné lancety **MiniCollect®** zlikvidujte v nádobách na biologicky nebezpečný odpad schválených na likvidáciu lanciet.
- Pri prepichovaní kože a manipulácii so skúmavkami s krvou používajte jednorazové rukavice, aby sa minimalizovalo riziko expozície.
- Bezpečnostné lancety **MiniCollect®** nepoužívajte po dátume expirácie.
- Bezpečnostné lancety **MiniCollect®** nepoužívajte, ak bolo odstránené ochranné viečko.
- Lancety s hĺbkou vpichu viac ako 2 mm sa neodporúčajú na použitie u detí do 1 roku veku.

Skladovanie

Odporúčaná teplota skladovania: 4 – 36 °C (40 – 97 °F). Skladujte na suchom mieste mimo priameho alebo nadmerného tepla.
POZNÁMKA: Zamedzte vystaveniu priamemu slnečnému svetlu.

Manipulácia


PRED VPICHOM DO KOŽE SI PREČÍTAJTE CELÝ TENTO DOKUMENT.

Materiál potrebný na odber vzorky.

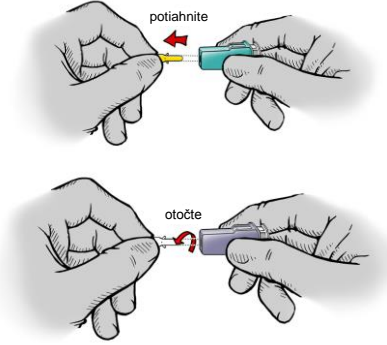
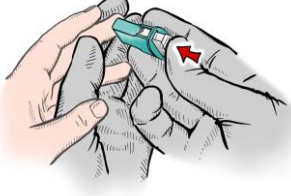
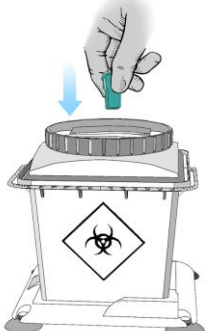
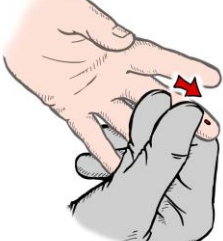
Pred vykonaním vpichu do kože skontrolujte, či máte poruke tieto materiály:

- všetky potrebné skúmavky **MiniCollect®** označené podľa veľkosti, odberu a aditíva alebo iné potrebné odberné nádoby;
POZNÁMKA: Koagulačná pomôcka **MiniCollect®** 9NC Coagulation je určená na odber žilovej krvi.
- jednorazové rukavice a osobné ochranné pomôcky;
- štítky na označenie vzoriek menom pacienta;
- alkoholové tampóny na očistenie miesta vpichu;
- náplasť alebo obväz;
- nádoba na likvidáciu ostrých predmetov na bezpečnú likvidáciu použitého materiálu.

Verziu bezpečnostnej lancety **MiniCollect®** vyberte podľa hrúbky tkaniva pacienta a požadovaného objemu krvi.







Bezpečnostné lancety MiniCollect®		
Farba	Veľkosť ihly alebo čepele / dĺžka	Dosiahnuteľný objem krvi
Fialová (ihla)	28G / 1,25 mm	
Oranžová (ihla)	23G / 2,25 mm	
Ružová (čepeľ)	1,00 mm / 1,00 mm	
Zelená (čepeľ)	1,50 mm / 1,50 mm	
Modrá (čepeľ)	1,50 mm / 2,00 mm	

Miesto odberu môžete na 3 až 5 minút prekryť teplým vlhkým uterákom (alebo inými pomôckami na zohriatie) s teplotou maximálne 42 °C (108 °F).

1	<p>Miesto vpichu pripravte vhodným antiseptickým prostriedkom. Po očistení miesta prepichnutia kože nechajte oblasť prirodzene vyschnúť, aby mohol pôsobiť antiseptický účinok alkoholu. Zvyškový alkohol spôsobuje rýchlu hemolýzu, môže negatívne ovplyvniť výsledky vyšetrenia a pacientovi spôsobí diskomfort (štipanie).</p>
2	 <p>Lancetu pevne uchopte medzi prstami a potiahnutím (čepeľ) a otáčaním (ihla) odstráňte ochranné viečko.</p>
3	 <p>Miesto vpichu pevne pridržte, aby nedošlo k náhlemu pohybu a lancetu priložte nad miesto vpichu. Následne jemným stlačením tlačidla aktivujte lancetu. POZNÁMKA: Pri aktivácii bezpečnostnej lancety MiniCollect® nevyvíjajte tlak na miesto vpichu.</p>
4	 <p>Lancetu okamžite po vpichu odstráňte pohybom nahor a zlikvidujte vo vhodnej nádobe na ostré predmety.</p>
5	 <p>Odporúčame prvú kvapku krvi utrieť gázovým tampónom, pretože s najvyššou pravdepodobnosťou bude prvá kvapka obsahovať priveľa tkanivového moku. Na okolité tkanivo striedavo vyvíjajte tlak. Opakovanému tlaku (hneteniu) sa musí zabrániť, pretože obe procedúry môžu viesť k hemolýze alebo kontaminácii vzorky tkanivovým mokom.</p>

POZNÁMKA: Tento návod v prípade potreby používajte spolu s návodom na použitie skúmavky na odber kapilárnej krvi **MiniCollect®**.

Údaje na štítku

	Výrobca		Katalógové číslo
	Dátum použiteľnosti		Nepoužívajte opakovane
	Kód šarže		Sterilizované ožiarením

Literatúra:

GP42-A6 "Procedures and Devices for the Collection of Diagnostic Capillary Blood Specimens"; Approved Standard—Sixth Edition

Adresa výrobcu:
ASAHI Polyslider Company, Limited
860-2 Misaki Maniwa, Okayama,
719-3226 Japonsko
Vyrobené v Japonsku



Greiner Bio-One GmbH
Bad Haller Str. 32
4550 Kremsmünster
Rakúsko

www.gbo.com/preanalytics
office@at.gbo.com
Tel. +43 7583 6791

Distribúované spoločnosťou Greiner Bio-One GmbH,
Rakúsko