



Adaptador Padrão Holder Instruções de Uso



Indicação de Uso

Os Adaptadores de Tubos Padrão Holder Curto/Longo devem ser utilizados apenas com Agulhas para Coleta de Sangue a Vácuo **VACUETTE**[®] e Agulhas VISIO PLUS **VACUETTE**[®]. Com os tubos de coleta de sangue **VACUETTE**[®] em procedimentos de punção venosa de rotina. Este dispositivo deve ser utilizado por profissionais treinados de acordo com essas instruções.

Descrição do produto

Os Adaptadores de Tubos Padrão Holder Curto/Longo são de uso único, não estéril e feito de plástico. Eles são compatíveis com todas as Agulhas **VACUETTE**[®], Adaptadores Luer **VACUETTE**[®] e Tubos de Coleta de Sangue **VACUETTE**[®].

Manuseio

LER ESTAS INFORMAÇÕES ANTES DE REALIZAR PUNÇÃO VENOSA.

USE LUVAS DURANTE A PUNÇÃO VENOSA E AO MANIPULAR TUBOS DE COLETA DE SANGUE, PARA MINIMIZAR A EXPOSIÇÃO A PATÓGENOS.

1. Gire a embalagem e remova a parte posterior da agulha.
NOTA: A etiqueta perfurada não só serve para simplificar a identificação, mas também como um indicador da esterilidade e integridade do produto. Caso as etiquetas apresentem-se danificadas, descarte a agulha e selecione outra que esteja íntegra.
2. Coloque a agulha perpendicularmente no Adaptador Padrão Holder. Certifique-se de que a agulha está firmemente presa de modo que não se solte durante o uso.
NOTA: Agulhas mal fixadas podem resultar em dano para a rosca do adaptador e a agulha pode se soltar durante a punção venosa.
3. Selecione o local da punção. Aplique o torniquete (máx. 1 minuto). Realize a antissepsia no local selecionado.
NÃO TOCAR A ÁREA A SER PUNÇIONADA APÓS A ANTISSEPZIA!
4. Colocar o braço do paciente numa posição inclinada para baixo. Retire a proteção da agulha. Realize a punção venosa com o braço do paciente numa posição inclinada para baixo e a tampa do tubo o mais alto possível.
5. Empurre o tubo para dentro do adaptador e a agulha irá perfurar a membrana de borracha. Os tubos devem estar centralizados no adaptador para evitar a penetração da parede lateral e posterior perda prematura de vácuo.
6. **RETIRE O TORNIQUETE ASSIM QUE O SANGUE FLUIR NO TUBO. NÃO PERMITA QUE O CONTEÚDO DO TUBO ENTRE EM CONTATO COM A TAMPA OU COM A AGULHA DURANTE O PROCEDIMENTO.** Isto é, sob nenhuma circunstância, o tubo poderá ficar de cabeça para baixo durante o procedimento. Sempre segure o tubo com o polegar, pressionando para garantir o preenchimento completo do volume.
NOTA: Ocasionalmente, o sangue pode vaziar a partir da capa de borracha da agulha. Pratique as precauções universais de biossegurança para minimizar a exposição a patógenos.
7. Coloque os tubos sucessivamente no adaptador. Assegure-se que o conteúdo do tubo não entre em contato com a tampa ou a ponta da agulha durante a coleta de sangue.
8. Logo que o sangue parar de fluir no último tubo, removê-lo e depois cuidadosamente remover a agulha da veia e aplicar o material para hemostasia até o sangramento parar. **NÃO REENCAPE AS AGULHAS.** O reencape de agulhas aumenta o risco de acidentes com perfurocortantes.
NOTA: Após punção venosa, no topo da tampa pode conter sangue residual. Tome as precauções adequadas ao manusear os tubos para evitar contato com o sangue. Qualquer adaptador que fique em contato com o sangue é considerado material potencialmente infeccioso e deve ser descartado imediatamente.
9. Descarte o Adaptador Padrão Holder juntamente com agulha em um recipiente apropriado.

Precauções / Cuidados

Precauções

- Verifique o Adaptador de Tubo Padrão Holder antes de usar.
- Não use o Adaptador de Tubo Padrão Holder quando danificado.
- Qualquer Adaptador de Tubo Padrão Holder que seja contaminado com sangue deve ser descartado imediatamente.
- Não reutilize Agulhas **VACUETTE**[®];
- Após punção venosa, descartar a agulha usada com o Adaptador de Tubo Padrão Holder em recipiente apropriado em conformidade com os procedimentos preconizados pela instituição.
- Manter as mãos atrás da agulha durante o manuseio e no descarte.

Cuidados

- Manuseie amostras biológicas e os materiais de coleta de sangue e "perfurocortantes" (lancetas, agulhas, adaptadores luer e o conjunto de agulha e adaptador) de acordo com a política da instituição.
- No caso de qualquer exposição à amostra biológica (por exemplo, através de uma lesão ou punção), uma vez que pode transmitir HIV (AIDS), Hepatite Viral, ou outra doença infecciosa, seguir o protocolo da instituição.
- Descarte o Adaptador Padrão Holder junto com a agulha, como um conjunto em recipientes apropriados de acordo com a política da instituição
- Luvas de procedimentos devem ser utilizadas em todos os momentos durante a punção venosa para minimizar o risco de exposição.

NOTA: Os Adaptadores de Tubos Padrão são projetados para uso otimizado com as Agulhas para Coleta de Sangue a Vácuo **VACUETTE**[®] da Greiner Bio One. O uso de agulhas de outros fabricantes torna-se responsabilidade do usuário.







Armazenamento


Evite a exposição direta à luz solar. O armazenamento em temperaturas acima do recomendado pode danificar o produto.

Descarte

- As precauções universais de biossegurança e as diretrizes de descarte seguro de material infectante devem ser seguidas para o descarte correto do material potencialmente infeccioso.
- uso de luvas de procedimento é recomendado para evitar o risco de infecção.
- As Agulhas e Adaptadores Padrão Holder Curto/Longo devem ser descartadas em recipientes apropriados imediatamente após a coleta.

Label Information

	Fabricante		Número de Item
	Prazo de Validade		Não Reutilizar
	Número do Lote		Consultar as Instruções de Uso

 Greiner Bio-One GmbH
Bad Haller Str. 32,
4550 Kremsmünster, Austria

www.gbo.com/preanalytics
office@at.gbo.com
Phone +43 7583 6791

Importador e Distribuidor: Greiner Bio-One Brasil Produtos Médicos Hospitalares Ltda.
Av. Affonso Pansan, 1967 – Vila Bertini – CEP. 13.473-620 – Americana – SP
Fone (0xx) (19) 3468-9600 FAX (0xx) (19) 3468-9601
CNPJ 71.957.310/0001-47 – site www.gbo.com

Produto de Uso Médico

Responsável Técnico: Dra. Nádia Camila Gennaro Alves CRF-SP nº 32.272

ANVISA Nº 10290310035

Informações de uso do produto, solicitar via e-mail: suporte@gbo.com