

Bezpieczny nakłuwacz Lancelino MiniCollect® Instrukcja obsługi

Przeznaczenie

Bezpieczny nakłuwacz Lancelino **MiniCollect®** jest przeznaczony do użytku przez wykwalifikowanych specjalistów podczas rutynowych zabiegów pobierania krwi włośniczkowej. Igły są przeznaczone wyłącznie do jednorazowego użytku i powinny być używane wyłącznie przez odpowiednio przeszkolony personel medyczny, zgodnie z poniższymi instrukcjami.

Opis produktu

Bezpieczny nakłuwacz Lancelino **MiniCollect®** jest jałowym, jednorazowym wyrobem, aktywowanym dotykowo, przeznaczonym do nakłuwania skóry. Wyrób składa się z igły/ostrza ze stali nierdzewnej w obudowie z tworzywa, które wycofują się automatycznie i trwale po wykonaniu nakłucia.

Środki ostrożności/przestrogi

- Nasze wytyczne są tylko zaleceniami. Należy kierować się polityką i procedurami swojej placówki w zakresie posługiwania się bezpiecznymi nakłuwaczami Lancelino **MiniCollect®**.
- Kontakt z próbkami biologicznymi może spowodować przenoszenie wirusów HBV, HCV, HIV oraz innych chorób zakaźnych. W przypadku narażenia na kontakt z próbkami biologicznymi należy zadbać o udzielenie osobie narażonej odpowiedniej pomocy medycznej.
- Wszystkie bezpieczne nakłuwacze Lancelino **MiniCollect®** należy wyrzucać do pojemników na materiały stanowiące zagrożenie biologiczne, zatwierdzonych do ich utylizacji.
- Podczas wykonywania nakłucia skóry i obchodzenia się z próbkami do pobierania krwi należy nosić jednorazowe rękawiczki w celu zminimalizowania ryzyka narażenia.
- Nie należy używać bezpiecznych nakłuwaczy Lancelino **MiniCollect®** po upływie daty ważności.
- Nie należy używać bezpiecznych nakłuwaczy Lancelino **MiniCollect®**, jeśli zakładka ochronna została usunięta.
- Nie zaleca się stosowania nakłuwaczy o głębokości nakłucia większej niż 2 mm u dzieci poniżej pierwszego roku życia.
- Nie zaleca się używać bezpiecznych nakłuwaczy Lancelino **MiniCollect®** do pobierania krwi z pięty noworodka.

Przechowywanie

Zalecana temperatura przechowywania: 4–36°C (40–97°F). Przechowywać w suchym miejscu. Chronić przed bezpośrednim lub nadmiernym źródłem ciepła.

UWAGA: Nie należy wystawiać na bezpośrednie działanie światła słonecznego.

Obsługa


PRZED WYKONANIEM NAKŁUCIA SKÓRY NALEŻY PRZECZYTAĆ DOKŁADNIE CAŁY NINIEJSZY DOKUMENT.

Sprzęt wymagany do pobrania próbki.

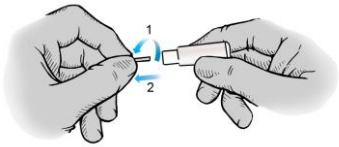


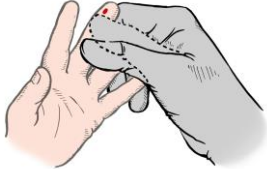
Przed nakłuciem skóry należy upewnić się, że następujące materiały są łatwo dostępne:

- Wszystkie niezbędne próbki **MiniCollect®**, z oznaczonym rozmiarem, rodzajem materiału i dodatków oraz wszelkie inne niezbędne pojemniki. **UWAGA:** Próbkówki **MiniCollect®** 9NC Coagulation służą wyłącznie do pobierania krwi żyłnej.
- Jednorazowe rękawiczki i środki ochrony osobistej.
- Etykiety do pozytywnej identyfikacji próbek pochodzących od poszczególnych pacjentów.
- Waciki nasączone alkoholem do czyszczenia miejsca nakłucia.
- Przylepiec lub bandaż.
- Pojemnik do utylizacji ostrych wyrobów medycznych, do którego należy wyrzucić zużyty materiał.

Należy dobrać wersję bezpiecznego nakłuwacza Lancelino **MiniCollect®** na podstawie grubości tkanki pacjenta i wymaganej objętości krwi.

Kolor	Wielkość/długość igły lub ostrza	Możliwa do uzyskania objętość krwi
Jasnozielony (igła)	30G / 1,2 mm	
Fioletowy (igła)	25G / 1,5 mm	
Niebieski (igła)	21G / 1,8 mm	
Zielony (igła)	21G / 2,4 mm	
Żółty (ostrze)	0,8 mm / 2 mm	

Można zastosować ciepły, wilgotny ręcznik (lub inny wyrób do ogrzewania) w temperaturze nieprzekraczającej 42°C (108°F), aby zakryć miejsce pobrania na okres od 3 do 5 minut.

1	<p>Przygotować miejsce nakłucia odpowiednim środkiem antyseptycznym. Po oczyszczeniu skóry w miejscu wkłucia odczekać, aż ta okolica wyschnie, aby alkohol w środku antyseptycznym zaczął działać. Pozostałości alkoholu powodują szybką hemolizę, co może negatywnie wpływać na dokładność wyników testów, jak również powodować dyskomfort (pieczenie) u pacjenta.</p>	
2		<p>Przytrzymując nakłuwacz silnie w palcach usunąć zakładkę ochronną, obracając i pociągając.</p>
3		<p>Przytrzymać mocno miejsce nakłucia, aby zapobiec nagłemu poruszeniu, i umieścić nad nim nakłuwacz. UWAGA: Nie zaleca się używać bezpiecznych nakłuwaczy Lancelino MiniCollect® do pobierania krwi z pięty noworodka. Następnie delikatnie przycisnąć nakłuwacz do miejsca nakłucia, aż zostanie aktywowany.</p>
4		<p>Niezwłocznie po wykonaniu nakłucia należy odsunąć nakłuwacz od skóry pionowym ruchem i usunąć do odpowiedniego pojemnika do utylizacji ostrych wyrobów medycznych.</p>
5		<p>Zaleca się wytrzeć pierwszą kroplę krwi gazikiem, jako że najpewniej ma nadmierną zawartość płynu tkankowego. Delikatnie przykładac z przerwami ciśnienie do otaczających tkanek. Nie wolno stosować silnego, powtarzającego się nacisku, ponieważ może skutkować hemolizą lub zanieczyszczeniem próbki płynem tkankowym.</p>

UWAGA: Należy korzystać z tej instrukcji w połączeniu z instrukcją obsługi Systemu do pobierania krwi włośniczkowej **MiniCollect®**, jeśli jest to wymagane.

Informacje na etykiecie

	Producent	STERILE R	Wyjaławiany przez napromienianie
	Data ważności	2	Nie używać ponownie
	Kod partii		Zapoznać się z instrukcją obsługi
	Numer katalogowy		

Piśmiennictwo:

GP42-A6 "Procedures and Devices for the Collection of Diagnostic Capillary Blood Specimens"; Approved Standard - Sixth Edition

Lokalizacja produkcji:
HTL-STREFA S.A., 95-035 Ozorków,
Adamówek 7, Polska
Wyprodukowano w Polsce
Dystrybucja: Greiner Bio-One GmbH,
Austria



Greiner Bio-One GmbH
Bad Haller Str. 32
4550 Kremsmünster
Austria

www.gbo.com/preanalytics
office@at.gbo.com
Tel.: +43 7583 6791