



Jednorazowy uchwyt HOLDEX[®] z PP (jałowy)



Instrukcja obsługi

Dotyczy wyłącznie pozycji o numerze: 450241

Przeznaczenie

Jednorazowy uchwyt HOLDEX[®] wykonany z polipropylenu przeznaczony jest do stosowania w procedurach pobierania krwi żyłnej w połączeniu z przyrządami do pobierania krwi z żeńskim złączem typu Luer.

Opis produktu

Jałowy jednorazowy uchwyt z tworzywa sztucznego z ekscentrycznie umieszczonym męskim złączem typu Luer u góry uchwytu. Wewnątrz uchwytu umieszczona jest igła ze stali nierdzewnej z osłoną, aby ułatwić pobieranie krwi przez nakłucie zatyczki podłączonego przyrządu do pobierania krwi.

Obsługa

1. Należy ostrożnie otworzyć opakowanie.
2. Chwyć uchwyt jedną ręką i połącz męskie złącze typu Luer u góry uchwytu z żeńskim złączem typu Luer wybranego przyrządu do pobierania. Sprawdź, czy połączenie jest pewne.
3. Pobierz krew zgodnie z procedurą danej placówki.
4. Po pobraniu krwi wyrzuć, jak opisano poniżej.

Przechowywanie

Temperatura przechowywania uchwytu 4–25°C (40–77°F).

UWAGA: Nie należy wystawiać na bezpośrednie działanie światła słonecznego. Przekroczenie maksymalnej zalecanej temperatury przechowywania może spowodować uszkodzenie uchwytu.









Środki ostrożności/przestrogi

- Przyrząd będzie działał zgodnie z przeznaczeniem pod warunkiem dokładnego przestrzegania instrukcji.
- Zawsze należy się stosować do instrukcji obsługi danego sprzętu.
- Podczas pobierania krwi z użyciem tego przyrządu należy zawsze używać rękawic ochronnych.
- Przed użyciem należy sprawdzić, czy opakowanie jednostkowe jest nieuszkodzone. W przypadku uszkodzonego opakowania przyrząd nie nadaje się do użytku.
- Wyłącznie do jednokrotnego użycia u jednego pacjenta. Ponowne użycie wiąże się z ryzykiem niebezpiecznego zakażenia!
- W czasie korzystania z igły i podczas jej wyrzucania ręce należy zawsze trzymać z tyłu igły.
- Nigdy nie dotykaj wnętrza uchwytu.
- Nigdy nie zakładaj igły ponownie. Zaleca się stosowanie środków ochrony osobistej.
- Podczas używania próżniowego systemu pobierania krwi należy zawsze sprawdzić, czy próbówki zostały prawidłowo napełnione.
- Przyrząd może być używany wyłącznie przez odpowiednio przeszkolonych pracowników służby zdrowia zgodnie z niniejszymi instrukcjami.

Usuwanie

Należy brać pod uwagę ogólne zasady higieny oraz regulacje prawne dotyczące odpowiedniego usuwania materiału zakaźnego i postępować zgodnie z nimi. Po użyciu należy wyrzucić uchwyt z wszystkimi akcesoriami jednorazowymi do odpowiedniego pojemnika na odpady niebezpieczne biologicznie.

Informacje na etykiecie

	Producent		Zakres temperatury
	Data ważności		Nie używać ponownie
	Kod partii		Zapoznać się z instrukcją obsługi
	Numer katalogowy	Rx only	Wyłącznie z przepisu lekarza
	Wyjaławiany przez napromienianie		



Greiner Bio-One GmbH
Bad Haller Straße 32
4550 Kremsmünster
Austria

www.gbo.com/preanalytics
office@at.gbo.com
Tel.: +43 7583 6791