

## VACUETTE® SAFELINK Holder med hannluerlås (steril) Bruksanvisning



### Tiltenkt bruk

VACUETTE® SAFELINK til engangsbruk er beregnet til blodprøvetakingsprosedyrer i kombinasjon med enheter med en hannluerkobling.

### Beskrivelse av produktet

En steril engangsplashtholder med en hannluerlåskobling sentrert øverst på holderen. En nål av rustfritt stål med en hylse er festet til innsiden av holderen for å forenkle blodprøvetaking når hetten på et tilkoblet vakuumbloodprøverør punkteres.

### Håndtering

1. Åpne emballasjen forsiktig.
2. Hold holderen i den ene hånden, og fest hannluerkoblingen øverst på holderen forsiktig til hannluerkoblingen på den valgte enheten. Sørg for at det er en sikker kobling, men ikke stram til for hardt.
3. Utfør blodprøvetaking i samsvar med rutinene på praksisen/klinikken.
4. Etter blodprøvetaking kasseres enheten som beskrevet nedenfor.

### Oppbevaring

Oppbevar holderen ved 4–25 °C (40–77 °F)

**MERK:** Skal ikke utsettes for direkte sollys. Overskridelse av anbefalt maksimumstemperatur kan føre til svekkelse av holderen.









### Forholdsregler/forsiktighetsregler

- Enheten fungerer som forutsatt når instruksjonene følges på riktig måte.
- Hvis den brukes sammen med et perifert venekateter (PIVC), bør det brukes et forlengelsessett.
- Ikke egnet for blodstrømningstrykk over 185 mmHg.
- Følg alltid bruksanvisningen til hvert enkelt tilbehør.
- Bruk alltid hansker under blodprøvetaking ved bruk av denne enheten.
- Undersøk at hver enkelt emballasje er hel før bruk. Dersom emballasjen er brutt, skal enheten ikke brukes.
- Kun til engangsbruk på en enkelt pasient. Skal ikke gjenbrukes på grunn av risikoen for skadelige infeksjoner.
- Kun til bruk ved én blodprøvetakingsprosedyre.
- Hold hendene bak nålen til enhver tid under bruk og kassering.
- Berør aldri innsiden av holderen.
- Sett aldri hetten på nålen igjen. Bruk av sikkerhetstilbehør anbefales.
- Hold alltid røret på plass ved å trykke på det med tommelen eller en annen finger for å sikre fullstendig vakuumentrekking.
- Kontroller alltid at rørene er fylt på riktig måte når du bruker et evakuert blodprøvetakingssystem.
- Produktet skal bare brukes av helsepersonell med relevant opplæring og i henhold til disse instruksjonene.

### Kassering

Generelle retningslinjer for hygiene samt offentlige forskrifter for korrekt avhending av infisert materiale skal respekteres og følges. Etter bruk kastes holderen og alt engangstilbehør sammen i egnede beholdere for biologisk risikoavfall.

### Informasjon på etiketten

	Produsent		Temperaturgrense
	Utløpsdato		Må ikke brukes på nytt
	Partikode		Se bruksanvisningen
	Katalognummer	Rx only	Enhet må foreskrives
	Sterilisert ved stråling		



Greiner Bio-One GmbH  
Bad Haller Str. 32,  
4550 Kremsmünster, Østerrike

Produsert i Østerrike

[www.gbo.com/preanalytics](http://www.gbo.com/preanalytics)  
[office@at.gbo.com](mailto:office@at.gbo.com)  
Tlf.: +43 7583 6791