

VACUETTE® SAFELINK

Supporto con attacco luer maschio (sterile)

Istruzioni per l'uso

Uso previsto

Il SAFELINK VACUETTE® è concepito per l'uso in procedure di raccolta di sangue con dispositivi dotati di attacco Luer femmina.

Descrizione del prodotto

Una camicia in plastica sterile, monouso, usa e getta, con un connettore Luer maschio centrato sulla sommità della camicia. Un ago in acciaio inossidabile con una cannula è saldato sulla parte interna della camicia per facilitare il prelievo di sangue perforando il tappo di una provetta sottovuoto per il prelievo di sangue collegata.

Manipolazione

1. Aprire la confezione con cautela.
2. Tenere la camicia con una mano e collegare il connettore Luer maschio sulla sommità della camicia all'attacco Luer femmina del dispositivo prescelto avvitando lentamente. Assicurarsi che sia saldamente fissato, ma non avvitare eccessivamente.
3. Eseguire la raccolta di sangue in conformità con le prassi della struttura.
4. Dopo la raccolta del sangue, eliminare il dispositivo come descritto di seguito.

Conservazione

Conservare la camicia a una temperatura di 4–25 °C (40–77 °F).

NOTA: non esporre alla luce solare diretta. Temperature di conservazione superiori alla temperatura massima consigliata possono causare danni alla camicia.









Precauzioni/Avvertenze

- Attenendosi scrupolosamente alle istruzioni il dispositivo offre le prestazioni previste.
- Se usato in combinazione con un catetere venoso inserito perifericamente (PVC), si dovrebbe usare un set di estensione.
- Non adatto per pressioni del flusso sanguigno superiori a 185 mmHg.
- Fare sempre riferimento alle istruzioni per l'uso di ciascun singolo accessorio.
- Indossare sempre i guanti mentre si esegue un prelievo di sangue utilizzando questo dispositivo.
- Prima dell'uso verificare l'integrità di ciascuna confezione. Se la confezione è in qualche modo danneggiata, non utilizzare il prodotto.
- Monouso e destinato a un singolo paziente. Non riutilizzare, a causa del rischio di infezioni pericolose!
- Utilizzare solo per una procedura di raccolta del sangue.
- Durante l'uso e l'eliminazione, tenere sempre le mani dietro l'ago.
- Non toccare mai la parte interna della camicia.
- Non apporre nuovamente il cappuccio all'ago. Si raccomanda l'uso di accessori di sicurezza.
- Tenere sempre in posizione premendo la provetta con il pollice o un altro dito per garantire la pressione negativa del vuoto.
- Quando si utilizza un sistema di raccolta del sangue sottovuoto controllare sempre che le provette si riempiano correttamente.
- Il prodotto deve essere impiegato solo da personale sanitario adeguatamente formato in base alle presenti istruzioni.

Smaltimento

Tenere in considerazione e attenersi alle linee guida di igiene generale e ai requisiti normativi per lo smaltimento di materiali infettivi. Dopo l'uso, eliminare la camicia e tutti gli accessori monouso insieme in contenitori idonei per l'eliminazione di prodotti a rischio biologico.

Informazioni sull'etichetta

	Fabbricante		Limiti di temperatura
	Data di scadenza		Non riutilizzare
	Codice lotto		Consultare le istruzioni per l'uso
	Numero di catalogo	Rx only	Dispositivo esclusivamente su prescrizione medica
	Sterilizzazione tramite irradiazione		



Greiner Bio-One GmbH
Bad Haller Str. 32,
4550 Kremsmünster, Austria

Fabbricato in Austria

www.gbo.com/preanalytics
office@at.gbo.com
Telefono +43 7583 6791