



Speedy gyorskioldó-tartó Használati utasítás



Rendeltetés

A Speedy gyorskioldó-tartó nem steril, műanyag tartó, amely a **VACUETTE**[®] többször használatos vérvételi tűkkel, a **VACUETTE**[®] Visio PLUS tűkkel és a **VACUETTE**[®] vérvételi csövekkel együtt, egy rendszerként való használatra szolgál rutin vérvételi eljárásokhoz.

A termék ismertetése

A Speedy gyorskioldó-tartó újrafelhasználható csőtartó. A használt tű elengedhető egyszerűen a kioldó mechanizmus megnyomásával, úgy, hogy a tű egyenesen az éles eszközök hulladékgyűjtőjébe essen. A kioldó mechanizmus úgy van tervezve, hogy automatikusan visszahúzódjon. Javasolt ezt a terméket egyszer használatos csőtartóként használni.

Használat

- Minden használat előtt vizsgálja meg a Speedy gyorskioldó-tartót, hogy nem látható-e rajta sérülés vagy szennyeződés.
MEGJEGYZÉS: Használat után tisztítsa meg az intézmény irányelveinek megfelelően, vagy azonnal dobja ki.
- Fogja meg a tartót egyik kezével, és csavarja a tűt (az óramutató járásának irányában) a tartóra. Győződjön meg arról, hogy a tű erősen rögzítve van a tartóhoz.
MEGJEGYZÉS: Ne csavarja rá a tűt túlzott mértékben, mert ez a tű meglazulását okozhatja a vérvétel közben! Győződjön meg arról, hogy a tű teljesen egyenesen van csatlakoztatva. Ha tű nem egyenes, nem garantálható, hogy a tartóban marad.
- Végezze el a vérvételt az intézmény irányelveinek megfelelően.
- A vérvétel után tartsa a Speedy gyorskioldó-tartót függőlegesen, a tű hegyével lefelé az éles hulladékok tárolója fölé, és zárja be a nyílást.
- A tű kidobásához nyomja be a kék kioldó mechanizmus perem részét.
- A kioldó mechanizmus rugós funkciója miatt az eszköz automatikusan visszahúzódik, és ismét készen áll a használatra.
MEGJEGYZÉS: Egyes országokban, ahol az újrahasználatos tartók használatát nem tiltja törvény, körülbelül 100 alkalommal használható.





Óvintézkedések és figyelmeztetések

- Az eszköz rendeltetészerűen fog működni, ha megfelelően betartják az utasításokat.
- Minden egyes tartozék esetében olvassa el a használati utasítását.
- Az eszközzel végzett vérvétel során mindig viseljen gumikesztyűt.
- A használat és a hulladékkezelés során a kezét mindig tartsa a tű mögött.
- Soha ne érintse meg a tartó belsejét.
- Ha a használat előtt vagy után a Speedy gyorskioldó-tartó megtekintésekor szennyezés látható, áztassa a tartót gyógyászati eszközökhöz ajánlott fertőtlenítő oldatba (az intézmény irányelveinek megfelelően), vagy tisztítsa meg gyógyászati eszközökhöz való mosógépben (80 °C-on).
- Soha ne helyezze vissza a tűre a kupakját. Javasolt biztonsági tartozékokat használni.
- Ne hajlítsa meg a tűt.
- Vákuumos vérvételi rendszer használata esetén mindig ellenőrizze, hogy a csövek megfelelően meg vannak-e töltve.
- Ezt a terméket csak megfelelően képzett egészségügyi szakemberek használhatják, csak ezeknek az utasításoknak megfelelően.

Hulladékkezelés

Ismerni kell és be kell tartani az általános higiéniai irányelveket és a fertőző anyagok megfelelő hulladékkezelésére vonatkozó előírásokat. Ha a tartó továbbra is sérült, elszíneződött, látható szennyeződést tartalmaz, kopás jeleit mutatja, vagy használat után dobja el a tartót és az összes egyszer használatos tartozékot együtt egy megfelelő, veszélyes biológiai anyagok tárolására való hulladéktárolóba.

A címkén található adatok

	Gyártó		Olvassa el a használati utasítást.
	Tételkód		Katalógusszám



Greiner Bio-One GmbH
Bad Haller Str. 32,
4550 Kremsmünster, Ausztria

Készült Ausztriában

www.gbo.com/preanalytics
office@at.gbo.com
Telefon: +43 7583 6791