

VACUETTE® SAFELINK Halter mit männlichem Luer-Lock (steril) Gebrauchsanweisung

Verwendungszweck

Der **VACUETTE® SAFELINK** wird in Verbindung mit Zubehör mit weiblichem Luer-Anschluss zur Blutentnahme verwendet.

Produktbeschreibung

Ein steriler Einweg-Kunststoffhalter mit einem männlichen Luer-Lock-Anschluss, der oben auf dem Halter zentriert ist. Eine Edelstahlnadel mit einer Hülse ist mit der Innenseite des Halters verbunden, um die Blutentnahme zu erleichtern, indem die Kappe eines angebrachten evakuierten Blutentnahmeröhrchens durchstoßen wird.

Handhabung

1. Verpackung vorsichtig öffnen.
2. Halter mit einer Hand festhalten und den männlichen Luer-Anschluss oben am Halter mit dem weiblichen Luer-Anschluss des ausgewählten Zubehörs durch vorsichtiges Eindrehen verbinden. Vergewissern Sie sich, dass er sicher befestigt ist, aber nicht überdreht wird.
3. Führen Sie die Blutentnahme gemäß den Richtlinien Ihrer Einrichtung durch.
4. Nach der Blutentnahme Halter und Zubehöerteile wie unten beschrieben entsorgen.

Lagerung

Den Halter bei 4–25 °C (40–77 °F) lagern.

HINWEIS: Vermeiden Sie eine Exposition gegenüber direktem Sonnenlicht. Wird die maximal empfohlene Lagertemperatur überschritten, kann dies die Qualität des Halters beeinträchtigen.









Sicherheitshinweise/Warnhinweise

- Werden die Anweisungen ordnungsgemäß befolgt, wird das Produkt wie vorgesehen funktionieren.
- Bei Verwendung in Kombination mit einem peripher eingesetzten Venenkatheter (PIVC) sollte ein Verlängerungsset verwendet werden.
- Nicht geeignet für Blutflussdrücke über 185 mmHg.
- Es sind zudem stets die zu jedem Zubehöerteil zugehörigen Gebrauchsanweisungen zu beachten.
- Bei der Blutentnahme mit diesem Produkt stets Handschuhe tragen.
- Vor der Verwendung jede Einzelverpackung auf Unversehrtheit kontrollieren. Ist die Verpackung beschädigt, das Produkt nicht verwenden.
- Nur zum Einmalgebrauch bei einem einzelnen Patienten bestimmt. Nicht wiederverwenden, da dies zu gefährlichen Infektionen führen könnte!
- Nur für einen Blutentnahmevergong verwenden.
- Die Hände während der Verwendung und Entsorgung stets hinter der Kanüle belassen.
- Niemals ins Innere des Halters greifen.
- Eine Kanüle niemals wiederverschließen. Es wird die Verwendung von Sicherheitszubehör empfohlen.
- Fixieren Sie das Röhrchen stets mit dem Daumen oder Finger, um eine vollständige Entnahme unter Vakuum sicherzustellen.
- Bei Verwendung von evakuierten Blutentnahmeröhrchen stets prüfen, ob die Röhrchen ordnungsgemäß gefüllt sind.
- Das Produkt darf nur von ausreichend geschultem medizinischen Fachpersonal unter Beachtung dieser Gebrauchsanweisung verwendet werden.

Entsorgung

Es sind die allgemeinen Hygienerichtlinien sowie die gesetzlichen Bestimmungen für die ordnungsgemäße Entsorgung von infektiösem Material zu beachten und einzuhalten. Nach der Verwendung den Halter und alle Einweg-Zubehöerteile in geeigneten Abfallbehältern für potentiell infektiöses Material entsorgen.

Etikettierung

	Hersteller		Temperaturgrenzwerte
	Verwendbar bis (Datum)		Nicht wiederverwenden
	Chargennummer		Gebrauchsanweisung beachten
	Artikelnummer	Rx only	Verschreibungspflichtig
	Sterilisation durch Bestrahlung		



Greiner Bio-One GmbH
Bad Haller Str. 32,
4550 Kremsmünster, Österreich

Hergestellt in Österreich

www.gbo.com/preanalytics
office@at.gbo.com
Tel.: +43 7583 6791