



## Speedy-Schnellauslöse-Halter Gebrauchsanweisung



### Verwendungszweck

Der Speedy-Schnellauslöse-Halter ist ein nicht-steriler Kunststoffhalter, der zusammen mit **VACUETTE®**-Mehrweg-Aufziehkanülen und **VACUETTE®** Visio PLUS-Kanülen sowie **VACUETTE®**-Blutentnahmeröhrchen als Systemeinheit für Routinevenenpunktionen verwendet wird.

### Produktbeschreibung

Der Speedy-Schnellauslöse-Halter ist wiederverwendbar. Die Kanüle wird durch Drücken des Auslösemechanismus einfach abgelöst, sodass sie direkt in den Entsorgungsbehälter für spitze und scharfe Gegenstände fällt. Der Auslösemechanismus ist so konstruiert, dass das Einziehen automatisch erfolgt. Es wird empfohlen, diesen Halter nur einmal zu verwenden.

### Handhabung

1. Prüfen Sie den Speedy-Schnellauslöse-Halter auf sichtbare Schäden oder Kontaminationen.  
**HINWEIS:** Reinigen Sie den Speedy-Schnellauslöse-Halter gemäß den Richtlinien Ihrer Einrichtung oder entsorgen Sie ihn sofort nach Gebrauch.
2. Greifen Sie den Halter mit einer Hand und drehen Sie die Kanüle (im Uhrzeigersinn) in den Halter. Stellen Sie sicher, dass die Kanüle fest im Halter sitzt.  
**HINWEIS:** Die Kanüle nicht überdrehen, weil dies dazu führen kann, dass sich die Kanüle während der Entnahme löst! Stellen Sie sicher, dass die Kanüle komplett gerade ausgerichtet ist. Falls sie nicht gerade ausgerichtet ist, ist nicht garantiert, dass die Kanüle fest im Halter bleibt.
3. Führen Sie die Blutentnahme gemäß den Richtlinien Ihrer Einrichtung durch.
4. Halten Sie den Speedy-Schnellauslöse-Halter vertikal, mit der Kanülenspitze nach unten, nahe über die Öffnung des Entsorgungsbehälters für spitze und scharfe Gegenstände.
5. Entsorgen Sie die Kanüle, indem Sie auf die Lippe des blauen Auslösemechanismus drücken.
6. Aufgrund der Federfunktion im Auslösemechanismus erfolgt das Einziehen automatisch, und der Halter kann wieder verwendet werden.  
**HINWEIS:** In manchen Ländern, wo der Gebrauch von wiederverwendbaren Haltern gesetzlich nicht verboten ist, können diese bis zu 100 Mal verwendet werden.





### Sicherheitshinweise/Warnhinweise

- Werden die Anweisungen ordnungsgemäß befolgt, wird das Produkt wie vorgesehen funktionieren.
- Es sind zudem stets die zu jedem Zubehörteil zugehörigen Gebrauchsanweisungen zu beachten.
- Bei der Blutentnahme mit diesem Produkt stets Handschuhe tragen.
- Die Hände während der Verwendung und Entsorgung stets hinter der Kanüle belassen.
- Niemals ins Innere des Halters greifen.
- Falls eine Überprüfung des Speedy-Schnellauslöse-Halters vor oder nach dem Gebrauch eine sichtbare Kontamination zeigt, tränken Sie den Halter in eine Desinfektionslösung (gemäß den Richtlinien Ihrer Einrichtung), die für medizinische Instrumente empfohlen wird, oder reinigen Sie ihn in einer Reinigungsmaschine für medizinische Instrumente (80 °C).
- Eine Kanüle niemals wiederverschließen. Es wird die Verwendung von Sicherheitszubehör empfohlen.
- Die Kanüle nicht biegen.
- Bei Verwendung von evakuierten Blutentnahmeröhrchen stets prüfen, ob die Röhrchen ordnungsgemäß gefüllt sind.
- Das Produkt darf nur von ausreichend geschultem medizinischen Fachpersonal unter Beachtung dieser Gebrauchsanweisung verwendet werden.

### Entsorgung

Es sind die allgemeinen Hygienerichtlinien sowie die gesetzlichen Bestimmungen für die ordnungsgemäße Entsorgung von infektiösem Material zu beachten und einzuhalten. Entsorgen Sie den Halter zusammen mit allen Einweg-Zubehörteilen in geeigneten Entsorgungsbehältern für biologische Gefahrstoffe, wenn der Halter beschädigt, verfärbt oder sichtbar kontaminiert bleibt oder Anzeichen von Verschleiß zeigt oder nach dem Gebrauch.

### Etikettierung

	Hersteller		Gebrauchsanweisung beachten
	Chargennummer		Artikelnummer