



Porte-tube à usage unique en polypropylène HOLDEX[®]
(stérile)



Mode d'emploi

Ce mode d'emploi concerne uniquement la référence suivante : 450241

Utilisation

Le porte-tube à usage unique en polypropylène HOLDEX[®] est prévu pour être utilisé dans le cadre de procédures de prélèvement de sang veineux à l'aide de dispositifs de prélèvement équipés d'un raccord Luer femelle.

Description du produit

Porte-tube jetable en plastique, stérile et à usage unique, comportant sur le dessus un raccord Luer mâle excentré. Une aiguille en acier inoxydable avec manchon est fixée à l'intérieur du raccord afin de faciliter le prélèvement sanguin en perforant le bouchon d'un dispositif de prélèvement de sang.

Manipulation

1. Ouvrez l'emballage avec précaution.
2. Saisissez le porte-tube d'une main et fixez le raccord Luer mâle situé sur le dessus au raccord Luer femelle de l'accessoire de prélèvement. Vérifiez qu'ils sont bien fixés.
3. Procédez au prélèvement sanguin conformément aux procédures en vigueur dans votre établissement.
4. Une fois le prélèvement terminé, mettez le matériel au rebut tel que décrit ci-après.

Stockage

Stockez le porte-tube entre 4 et 25 °C (40 et 77 °F)

REMARQUE : Éviter toute exposition à la lumière directe du soleil. Le corps de pompe risque d'être endommagé s'il est stocké à une température supérieure à la température de stockage maximale recommandée.









Précautions/Mises en garde

- Ce dispositif fonctionnera comme prévu s'il est utilisé conformément aux instructions.
- Reportez-vous toujours au mode d'emploi de chaque accessoire.
- Portez toujours des gants lorsque vous utilisez ce dispositif pendant un prélèvement sanguin.
- Contrôlez l'intégrité de l'emballage individuel avant utilisation. Si l'emballage est ouvert, n'utilisez pas le produit.
- À usage unique sur un seul patient exclusivement. Produit à usage unique — risque d'infections dangereuses !
- Gardez constamment les mains à l'arrière de l'aiguille pendant l'utilisation et l'élimination.
- Ne touchez jamais l'intérieur du porte-tube.
- Ne recapuchonnez jamais une aiguille. Il est recommandé d'utiliser des accessoires de sécurité.
- Vérifiez toujours que les tubes sont correctement remplis lors de l'utilisation d'un système de prélèvement sanguin sous vide.
- Ce produit doit exclusivement être utilisé par un personnel compétent et dans le respect du présent mode d'emploi.

Mise au rebut

Respecter les recommandations générales relatives à l'hygiène et la réglementation concernant la mise au rebut du matériel infecté. Après utilisation, jetez le porte-tube et tous les accessoires à usage unique dans un contenant pour déchets à risque infectieux approprié.

Informations sur l'étiquette

	Fabricant		Limite de températures
	Date limite d'utilisation		À usage unique
	Code de lot		Consulter le mode d'emploi
	Référence catalogue	Rx only	Dispositif sur ordonnance
	Stérilisé par irradiation		



Greiner Bio-One GmbH
Bad Haller Straße 32
4550 Kremsmünster
Autriche

www.gbo.com/preanalytics
office@at.gbo.com
Téléphone +43 7583 6791