



Kertakäyttöinen HOLDEX® PP -ohjain  
(steriili)



**Käyttöohjeet**

Sopii käytettäväksi vain seuraavan tuotenumeron kanssa: 450241

**Käyttötarkoitus**

Kertakäyttöistä HOLDEX® PP -ohjainta käytetään verinäytteenottoimenpiteissä sellaisten laskimoverinäytteenottolaitteiden kanssa, joissa on naaraspuolinen luer-liitin.

**Tuotekuvaus**

Steriili, kertakäyttöinen muoviohjain, jonka päällä on epäkeskinen urospuolinen luer-liitin Ruostumattomasta teräksestä valmistettu suojalla varustettu neula yhdistetään ohjaimen sisäosaan, ja verta saadaan kerättyä helposti läpäisemällä liitetyn verinäyteottolaitteen korkki.

**Käsittely**

1. Avaa pakkaus varovaisesti.
2. Ota ohjain toiseen käteen ja liitä päällä oleva urospuolinen luer valitun keräysvälineen naaraspuoliseen luer-liittimeen. Varmista, että liitos on kunnolla kiinni.
3. Suorita verinäytteen otto laitoksesi ohjeiden mukaisesti.
4. Verinäytteen oton jälkeen hävitä alla kuvatulla tavalla.

**Säilytys**

Säilytä ohjainta 4–25 °C:n (40–77 °F) lämpötilassa.

**HUOM:** Vältä suoraa auringonvaloa. Suositellun maksimisäilytyslämpötilan ylittäminen voi aiheuttaa ohjaimen vioittumisen.









**Varoimet/Varoitukset**

- Laite toimii tarkoitetulla tavalla, kun ohjeita noudatetaan.
- Tarkista kunkin välineen käyttöohjeet.
- Käytä käsineitä aina ottaessasi verinäytettä tällä laitteella.
- Tarkista jokaisen pakkauksen eheys ennen käyttöä. Jos pakkaus on rikkoutunut, älä käytä tuotetta.
- Vain kertakäyttöön yhdelle potilaalle. Älä käytä uudelleen vaarallisten infektioiden tarttumisen takia!
- Pidä kätesi neulan takana koko käytön ja hävityksen ajan.
- Älä koskaan koske ohjaimen sisäpuolta.
- Älä koskaan laita suojaa takaisin neulaan. Suojavälineiden käyttöä suositellaan.
- Tarkista aina, että letkut on täytetty oikein alipaineverenkeräysjärjestelmää käytettäessä.
- Tuotetta saavat käyttää asianmukaisesti koulutetut terveydenhuollon ammattilaiset vain näiden ohjeiden mukaisesti.

**Hävittäminen**

Tarttuvien materiaalien asianmukaista hävittämistä koskevia hygieniaohteita ja lainsäädäntöä tulee noudattaa. Hävitä ohjain ja kaikki kertakäyttöiset välineet käytön jälkeen asianmukaisissa biovaarallisten tarvikkeiden hävitysastioissa.

**Etikettitiedot**

	Valmistaja		Lämpötilaraja
	Viimeinen käyttöpäivä		Älä käytä uudelleen
	Erän koodi		Katso käyttöohjeet
	Luettelonumero	Rx only	Reseptilaitte
	Sterilisoitu säteilyttämällä		



Greiner Bio-One GmbH  
Bad Haller Straße 32  
4550 Kremsmünster  
Itävalta

[www.gbo.com/preanalytics](http://www.gbo.com/preanalytics)  
[office@at.gbo.com](mailto:office@at.gbo.com)  
Puhelin +43 7583 6791