

Tilsigtet brug

MiniCollect® Lancelino-sikkerhedslancetter er udviklet til brug i den daglige rutine med kapillær blodopsamling, når dette forestås af en kvalificeret læge. Den er kun til engangsbrug og bør kun bruges af uddannet sundhedspersonale og i overensstemmelse med denne brugsvejledning.

Produktbeskrivelse

MiniCollect® Lancelino-sikkerhedslancetter er sterilt, kontaktaktiveret engangsudstyr til hudperforering. Udstyret består af en lancet i rustfrit stål i plastikhus. Den trækker sig automatisk, permanent tilbage efter perforering.

Forholdsregler/forsigtighedsregler

- Vores retningslinjer er kun anbefalinger. Der henvises til hospitalets politik og procedurer, hvad angår håndtering af **MiniCollect®** Lancelino-sikkerhedslancetter.
- HBV, HCV, HIV og andre infektionssygdomme kan overføres via kontakt med biologiske prøver. I tilfælde af eksponering for biologiske prøver skal det sikres, at der modtages den fornødne lægehjælp.
- Bortskaf alle **MiniCollect®** Lancelino-sikkerhedslancetter i beholdere til biologisk, miljøfarligt affald, godkendt til dette formål.
- Brug engangshandsker ved hudperforering og ved håndtering af reagensglassene til blodopsamling for at reducere smitterisikoen.
- Brug ikke **MiniCollect®** Lancelino-sikkerhedslancetter efter sidste anvendelsesdato.
- Brug ikke **MiniCollect®** Lancelino-sikkerhedslancetten, hvis beskyttelseshætten er fjernet.
- Brug af lancetter med en perforeringsdybde over 2 mm anbefales ikke til børn under et år.
- **MiniCollect®** Lancelino-sikkerhedslancet anbefales ikke til hælestik.

Opbevaring

Anbefalet opbevaringstemperatur: 4-36 °C (40-97 °F). Opbevares et tørt sted uden direkte eller stærk varme.

BEMÆRK: *Må ikke udsættes for direkte sollys.*

Håndtering


LÆS HELE DETTE DOKUMENT, INDEN DER FORETAGES HUDPUNKTUR

Nødvendigt udstyr til blodprøvetagningen.

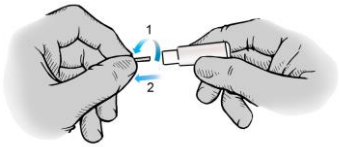
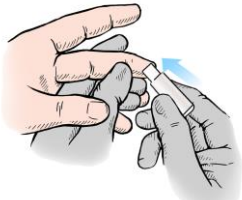

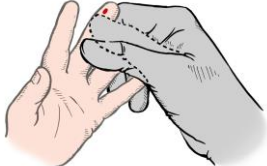
Vær sikker på, at følgende materialer er til rådighed, inden der udføres hudpunktur:

- Alle nødvendige **MiniCollect®**-rør, identificeret ud fra størrelse, prøvetagning og tilsætningsstof eller andre nødvendige opsamlingsbeholdere.
- **BEMÆRK: MiniCollect® 9NC Coagulation anvendes udelukkende efter indsamling af venøst blod.**
- Engangshandsker og personligt beskyttelsesudstyr.
- Etiketter til positiv patientidentifikation af prøverne.
- Spritserviet til rensning af prøvetagningsstedet.
- Selvklæbende plaster eller bandage.
- Kanyleaffaldsboks til sikker bortskaffelse af brugt materiale.

Der bør vælges **MiniCollect®** Lancelino-sikkerhedslancettype ud fra patientens vævstykkelse og den nødvendige mængde blod.

Farve	Størrelse/længde af nål eller kniv	Opnåelig blodvolumen
Lysegrøn (nål)	30G / 1,2 mm	
Lilla (nål)	25G / 1,5 mm	
Blå (nål)	21G / 1,8 mm	
Grøn (nål)	21G / 2,4 mm	
Gul (kniv)	0,8 mm / 2 mm	

Et varmt, fugtigt håndklæde (eller anden varmekilde) med en temperatur, der ikke overstiger 42 °C (108 °F), kan bruges til at dække stedet i 3 til 5 minutter.

1	<p>Klargør punkturstedet med et egnet antiseptisk middel. Efter rensning af hudpunkturstedet skal området have lov at lufttørre, således at sprittens antiseptiske virkning kan træde i kraft. Overskydende alkohol forårsager hurtig hæmolyse, kan have bivirkninger på testresultaterne og forårsage ubehag (stikkende fornemmelse) hos patienten.</p>
2	 <p>Hold lancetten fast mellem fingrene, og fjern beskyttelseshætten ved at vride eller trække.</p>
3	 <p>Hold perforeringsstedet fast for at forhindre pludselig bevægelse, og placer lancetten oven over det. BEMÆRK: MiniCollect® Lancelino-sikkerhedslancet <i>anbefales ikke til hælestik</i>. Pres derefter lancetten forsigtigt mod perforeringsstedet, indtil den aktiveres.</p>
4	 <p>Når perforeringen er udført, fjernes lancetten i en opadgående bevægelse, og den bortskaffes i en passende beholder til spidse og skarpe genstande.</p>
5	 <p>Det anbefales at tørre den første dråbe blod af med gaze, medmindre den skal bruges til en specifik test, da den sandsynligvis indeholder overskydende vævsvæske. Pres blidt flere gange på det omgivende væv. Hårde, gentagne tryk (malkning) skal undgås, da det kan medføre hæmolyse eller kontaminering af prøven med vævsvæske.</p>

BEMÆRK: Brug om nødvendigt denne vejledning sammen med vejledningen for kapillær blodopsamling ved hjælp af **MiniCollect®**.

Etiketoplysninger

	Producent	STERILE R	Steriliseret vha. bestråling
	Anvendes før:	②	Må ikke genanvendes
	Batchkode		Læs brugsanvisningen
	Katalognummer		

Litteratur:
GP42-A6 "Procedures and Devices for the Collection of Diagnostic Capillary Blood Specimens"; Approved Standard - Sixth Edition

Produktionssted:
HTL-STREFA S.A., 95-035 Ozorków,
7 Adamówek St., Polen
Fremstillet i Polen
Distribueret af Greiner Bio-One GmbH,
Østrig



Greiner Bio-One GmbH
Bad Haller Str. 32
4550 Kremsmünster
Østrig

www.gbo.com/preanalytics
office@at.gbo.com
Telefon +43 7583 6791