

## VACUETTE® SAFELINK

### Držák s vnitřní spojkou Luer Lock

(sterilní)

### Návod k použití

#### Použití

VACUETTE® SAFELINK je určen k procedurám odběru krve v kombinaci s prostředky pro odběr krve s vnější spojkou typu Luer.

#### Popis výrobku

Sterilní jednorázový plastový držák s vnitřní spojkou typu Luer umístěnou v horní části držáku. Uvnitř držáku je připevněna jehla z nerezové oceli s pouzdrem, která usnadňuje odběr krve propíchnutím víčka připevněné vakuované zkumavky.

#### Zacházení

1. Opatrně otevřete balení.
2. Uchopte držák do jedné ruky a jemným navlečením připevněte vnitřní spojkou typu Luer, umístěnou na horní části držáku k vnější spojkou typu Luer zvoleného příslušenství. Ujistěte se, že je bezpečně připevněn, ale neutahejte příliš těsně.
3. Proveďte odběr krve v souladu se zásadami vašeho zdravotnického zařízení.
4. Po odběru krve držák zlikvidujte v souladu s popisem uvedeným níže.

#### Skladování

Držák uchovávejte při teplotě 4–25 °C (40–77 °F)

**POZNÁMKA:** Nevystavujte přímému slunečnímu světlu. Při překročení maximální doporučené teploty skladování může dojít k poškození držáku.









#### Bezpečnostní opatření/varování

- Pro správnou funkci prostředku je nutné důsledně dodržovat pokyny.
- Pokud se používá v kombinaci s periferním vloženým žilním katétre (PIVC), měla by být použita prodlužovací sada.
- Není vhodný pro tlak průtoku krve přesahující 185 mmHg.
- Vždy si přečtěte pokyny k použití pro příslušné příslušenství.
- Při odběru krve prováděném pomocí tohoto prostředku vždy používejte ochranné rukavice.
- Před použitím každého balení zkontrolujte jeho celistvost. Je-li balení porušené, nepoužívejte jej.
- Balení je určeno k jednorázovému použití pro jednoho pacienta. Opakované použití je zakázáno kvůli riziku infekce!
- Používejte pouze pro jednu proceduru odběru krve.
- Při použití a likvidaci se ruce vždy musí nacházet za jehlou.
- Nikdy se nedotýkejte vnitřku držáku.
- Jehlu nikdy znovu nezakrývejte. Doporučuje se používat ochranné pomůcky.
- Zkumavku vždy přidržte palcem nebo jiným prstem, aby se zajistilo úplné vakuové plnění.
- Při použití vakuového systému pro odběr krve vždy zkontrolujte správné naplnění zkumavek.
- Výrobek je určen řádně vyškoleným zdravotnickým pracovníkům a smí být používán pouze v souladu s těmito pokyny.

#### Likvidace

Při řádné likvidaci infekčního materiálu je nutno dodržovat obecná hygienická pravidla a zákonné předpisy. Po použití zlikvidujte držák včetně jednorázového příslušenství s použitím vhodných nádob na biologicky nebezpečný odpad.

#### Informace na štítku

	Výrobce		Omezení teploty
	Datum použitelnosti		Nepoužívejte opakovaně
	Číslo šarže		Viz návod k použití
	Katalogové číslo	Rx only	Prostředek vydávaný pouze na lékařský předpis
	Sterilizováno zářením		



Greiner Bio-One GmbH  
Bad Haller Str. 32,  
4550 Kremsmünster, Rakousko

Vyrobena v Rakousku

[www.gbo.com/preanalytics](http://www.gbo.com/preanalytics)  
[office@at.gbo.com](mailto:office@at.gbo.com)  
Telefon +43 7583 6791