



Rychloulňovací držák Návod k použití



Použití

Rychloulňovací držák je nesterilní plastový držák používaný společně s odběrovými jehlami pro opakované použití VACUETTE®, jehlami VACUETTE® Visio PLUS a zkumavkami pro odběr krve VACUETTE® jako systém pro rutinní procedury venepunkce.

Popis výrobku

Rychloulňovací držák je opakovaně použitelný držák. Použitou jehlu je možné uvolnit jednoduchým stisknutím uvolňovacího mechanismu, tak aby jehla spadla přímo do odpadní nádoby na ostré předměty. Uvolňovací mechanismus je zkonstruován tak, aby se automaticky zasouval. Doporučuje se tento držák používat jako jednorázový prostředek.

Zacházení

- Před každým použitím vizuálně zkontrolujte, zda není poškozen nebo kontaminován.
POZNÁMKA: Očistěte držák v souladu se zásadami vašeho zdravotnického zařízení nebo jej okamžitě vyhodte.
- Uchopte držák do jedné ruky a našroubujte do něj jehlu (otáčením ve směru hodinových ručiček). Ujistěte se, že je jehla pevně usazená v držáku.
POZNÁMKA: Neutahujte jehlu příliš mnoho, protože by mohlo dojít k jejímu uvolnění při odeírání vzorku! Dbejte, aby poloha jehly byla zcela rovná. Není-li jehla usazena rovně, není možné zaručit, že jehla zůstane pevně usazená v držáku.
- Proveďte odběr krve v souladu se zásadami vašeho zdravotnického zařízení.
- Po odběru krve podržte rychloulňovací držák svisle nad odpadní nádobou pro ostré předměty, přičemž hrot jehly musí být nasměrován dolů blízko otvoru.
- Uvolněte jehlu stisknutím okraje modře zbarveného uvolňovacího mechanismu.
- Kvůli pružině umístěné v uvolňovacím mechanismu se prostředek automaticky zasune zpět a je připraven k dalšímu použití.
POZNÁMKA: V některých zemích, kde použití opakovaně použitelných držáků není zakázáno zákonem, je možné držák použít přibližně 100krát.





Opatření/upozornění

- Pro správnou funkci prostředku je nutné důsledně dodržovat pokyny.
- Vždy si přečtěte pokyny k použití pro příslušné příslušenství.
- Při odběru krve prováděném pomocí tohoto prostředku vždy používejte ochranné rukavice.
- Při použití a likvidaci se ruce vždy musí nacházet za jehlou.
- Nikdy se nedotýkejte vnitřku držáku.
- Je-li při kontrole rychloulňovacího držáku před použitím nebo po použití zjištěna viditelná kontaminace, namočte držák do desinfekčního prostředku (v souladu s postupy schválenými vaším zdravotnickým zařízením) doporučeného pro lékařské nástroje nebo jej očistěte v pračce na lékařské nástroje (80 °C).
- Jehlu nikdy znovu nezakrývejte. Doporučuje se používat ochranné pomůcky.
- Jehlu neohýbejte.
- Při použití vakuového systému pro odběr krve vždy zkontrolujte správné naplnění zkumavek.
- Výrobek je určen řádně vyškoleným zdravotnickým pracovníkům a smí být používán pouze v souladu s těmito pokyny.

Likvidace

Při řádné likvidaci infekčního materiálu je nutno dodržovat obecná hygienická pravidla a zákonné předpisy. V případě, že držák zůstane poškozený, odbarvený či viditelně kontaminovaný nebo po použití vykazuje známky opotřebení, vyhodte jej i se všemi jednorázovými prostředky společně do vhodných nádob na biologický odpad.

Informace na štítku

	Výrobce		Viz návod k použití
	Číslo dávky		Katalogové číslo