



VacuDrop Návod k použití



Použití

Prostředek VacuDrop se používá jako součást systému pro odběr krve **VACUETTE®** k získávání kapek z EDTA zkumavek **VACUETTE®**.

Popis výrobku

Prostředek VacuDrop byl navržen speciálně pro hematologické laboratoře, kde je nutné často provádět diferenciální krevní obrazy. S pomocí prostředku VacuDrop je možné provést diferenciální krevní obraz bez nutnosti otevření zkumavky a tedy s nižším rizikem infekce.

Zacházení

1. Podržte zkumavku pro odběr krve **VACUETTE®**, tak aby byl uzávěr otočen vzhůru.
2. Protlačte hrot prostředku VacuDrop skrze uzávěr zkumavky. Dbejte, aby byl uzávěr zcela penetrován.
POZNÁMKA: Dbejte, aby se obsah zkumavky (například přídavná látka nebo krevní vzorek), uzávěr nebo konec hrotu v průběhu procedury vzájemně nedotýkaly. Může vést k nechtěnému potřísnění krví.
POZNÁMKA: Zkumavky zbažené uzávěru a znovu uzavřené nesmí být s prostředkem VacuDrop používány, protože by mohlo dojít ke zvýšení tlaku uvnitř zkumavky a nežádoucímu potřísnění krví.
3. Obráťte zkumavku podle doporučení.
4. Podržte prostředek prostředku VacuDrop nad kluznou plochou a zatlačte zkumavku **VACUETTE®** proti kluzné ploše. Velikost tlaku a frekvence určuje velikost kapky krve.
5. Zlikvidujte prostředek VacuDrop společně se zkumavkou.
POZNÁMKA: Při nakládání se vzorky biologického materiálu a příslušenstvím pro odběr krve (tj. lancetami, jehlami, adaptéry Luer, soupravami pro odběr krve a prostředky VacuDrop) je nutné dodržovat platné hygienické a bezpečnostní předpisy.

Skladování

Nevystavujte přímému slunečnímu světlu.







Opatření/upozornění

- Prostředek VacuDrop je nutné před použitím zkontrolovat. Nepoužívejte prostředek VacuDrop, pokud je poškozený.
- Jakýkoli prostředek VacuDrop, který je kontaminován krví, je považován za nebezpečný a musí být ihned zlikvidován.
- Se všemi biologickými vzorky a s ostrými součástmi používanými při odběru krve (lancety, jehly, adaptéry Luer a soupravy pro odběr krve) zacházejte v souladu se zásadami a postupy používanými ve vašem zdravotnickém zařízení.
- Pokud dojde ke kontaktu s biologickými vzorky (například pokud se píchnete), vyhledejte lékařskou pomoc, protože vzorky by mohly být infikovány virem HIV (AIDS), virovou hepatitidou nebo jiným infekčním onemocněním.
- Všechny ostré součásti používané při odběru krve vyhazujte do nádob schválených pro likvidaci biologického odpadu.
- Při venepunkci je vždy nutno mít rukavice, aby se minimalizovalo riziko expozice.

Likvidace

Při řádné likvidaci infekčního materiálu je nutno dodržovat obecná hygienická pravidla a zákonné předpisy. Po použití zlikvidujte prostředek VacuDrop včetně jednorázového příslušenství s použitím vhodných nádob na biologicky nebezpečný odpad. Riziku infekce mohou zamezit jednorázové rukavice.

Informace na štítku

	Výrobce		Nepoužívejte opakovaně
	Číslo dávky		Viz návod k použití
	Katalogové číslo		Zdravotnický prostředek pro diagnostiku <i>in vitro</i>