

Zaštitne lancete MiniCollect®

Upute za uporabu

Namjena

Zaštitne lancete **MiniCollect®** namijenjene su postupku uobičajenog prikupljanja kapilarne krvi kad ga propiše kvalificirani liječnik. Namijenjene su jednokratnoj uporabi i smije ih koristiti samo odgovarajuće obučeno medicinsko osoblje u skladu s ovim uputama.

Opis proizvoda

Zaštitne lancete **MiniCollect®** sterilni su proizvodi za jednokratnu uporabu namijenjeni probijanju kože koji se aktiviraju gumbom, a omogućuju kontroliranu dužinu i dubinu reza. Proizvod se sastoji od igle/oštrice od nehrđajućeg čelika u plastičnom kućištu koja se automatski i trajno uvlači nakon uboda.

Mjere opreza

- Naše su smjernice samo preporuke. Glede rukovanja zaštitnim lancetama **MiniCollect®** slijedite pravilnike i postupke svoje ustanove.
- Preko kontakta s biološkim uzorcima mogu se prenijeti HBV, HCV, HIV i druge zarazne bolesti. U slučaju izlaganja biološkim uzorcima potražite odgovarajuću medicinsku pomoć.
- Sve zaštitne lancete **MiniCollect®** bacite u spremnike opasnog biootpada koji su upravo tome namijenjeni.
- Tijekom probijanja kože i rukovanja epruvetama za prikupljanje krvi nosite jednokratne rukavice da biste na najmanju moguću mjeru sveli opasnost od izlaganja.
- Zaštitne lancete **MiniCollect®** ne koristite nakon isteka roka valjanosti.
- Zaštitne lancete **MiniCollect®** ne koristite ako je uklonjen zaštitni jezičac.
- Ne preporučuje se uporaba lanceta s dubinom uboda većom od 2 mm na djeci mlađoj od godinu dana.

Skladištenje

Preporučena temperatura skladištenja: 4 – 36 °C (40 – 97 °F). Čuvajte na suhom mjestu podalje od izravnih ili jakih izvora topline.
NAPOMENA: izbjegavajte izlaganje izravnoj Sunčevoj svjetlosti.

Rukovanje


PRIJE PROBIJANJA KOŽE PROČITAJTE CIJELI OVAJ DOKUMENT

Nužna je oprema za prikupljanje uzorka.

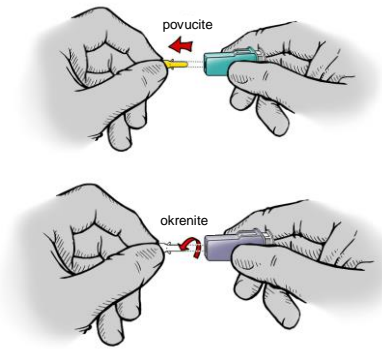
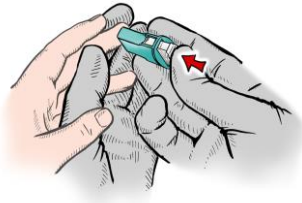

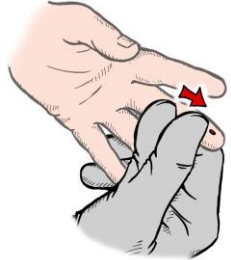
Prije probijanja kože pri ruci imajte sljedeće materijale:

- sve potrebne epruvete **MiniCollect®** grupirane prema veličini, volumenu i aditivu ili druge potrebne spremnike za prikupljanje;
NAPOMENA: epruvete **MiniCollect®** 9NC Coagulation koriste se samo za prikupljanje venske krvi
- jednokratne rukavice i osobnu zaštitnu opremu
- naljepnice za identifikaciju uzoraka prema pacijentu
- vatu natopljenu alkoholom za dezinfekciju mjesta uboda
- samoljepljivi flaster ili zavoj
- spremnik za bacanje oštrih predmeta radi sigurnog bacanja rabljenog materijala u otpad

Verzija zaštitne lancete **MiniCollect®** odabire se na temelju debljine pacijentova tkiva i potrebnog volumena krvi.







Zaštitne lancete MiniCollect®		
Boja	Veličina / dužina igle ili oštrice	Volumen krvi koji se može dobiti
svijetloljubičasta (igla)	28 G / 1,25 mm	
narančasta (igla)	23 G / 2,25 mm	
ružičasta (oštrica)	1,00 mm / 1,00 mm	
zelena (oštrica)	1,50 mm / 1,50 mm	
plava (oštrica)	1,50 mm / 2,00 mm	

Mjesto uboda može se na 3 – 5 minuta prekriti toplim vlažnim ubrusom (ili drugim predmetima za zagrijavanje) maksimalne temperature 42 °C (108 °F).

1	<p>Pomoću odgovarajućeg antiseptika pripremite mjesto uboda. Nakon čišćenja mjesta uboda pustite da se ono osuši na zraku kako bi alkohol antiseptički djelovao. Ostaci alkohola mogu uzrokovati brzu hemolizu, negativno utjecati na rezultate ispitivanja i uzrokovati neugodu (pečenje) u pacijenta.</p>
2	 <p>Lancetu držite čvrsto između prstiju i povlačenjem (oštrica) ili okretanjem (igla) uklonite zaštitni jezičac.</p>
3	 <p>Čvrsto držite mjesto uboda da biste spriječili nagle pokrete te na njega pristonite lancetu. Zatim lagano pritisnite gumb da biste lancetu aktivirali. NAPOMENA: prilikom aktivacije zaštitne lancete MiniCollect® ne pritišćite mjesto uboda.</p>
4	 <p>Odmah nakon uboda uklonite lancetu pokretom prema gore i bacite je u odgovarajući spremnik za bacanje oštrih predmeta.</p>
5	 <p>Preporučuje se da prvu kap krvi obrišete tuferom od gaze jer ona vjerojatno sadrži tkivnu tekućinu. Lagano pritišćite okolno tkivo. Nužno je izbjegavati jak ponavljani pritisak (mužnju) jer obje radnje mogu dovesti do hemolize ili kontaminacije uzorka tkivnom tekućinom.</p>

NAPOMENA: ako je potrebno, ove upute koristite u kombinaciji s uputama za uporabu epruvete za prikupljanje kapilarne krvi **MiniCollect®**.

Informacije na oznaci

	Proizvođač		Kataloški broj
	Rok uporabe		Nije za ponovnu uporabu
	Šifra serije		Sterilizirano zračenjem

Literatura:

GP42-A6 „Procedures and Devices for the Collection of Diagnostic Capillary Blood Specimens“ Approved Standard - Sixth Edition

Mjesto proizvodnje:
ASAHI Polyslider Company, Limited
860-2 Misaki Maniwa, Okayama,
719-3226 Japan
Proizvedeno u Japanu



Greiner Bio-One GmbH
Bad Haller Str. 32
4550 Kremsmünster
Austrija

www.gbo.com/preanalytics
office@at.gbo.com
telefon +43 7583 6791

Distribuirana Greiner Bio-One GmbH, Austrija