

Art. Nr.	Beschreibung	Größe	Verpackung		
			Innen	Außen	
<b>Sicherheitsblutentnahme- / infusionssets (steril)</b>					
450090	Sicherheitsblutentnahme- / infusionsset	Schlauchlänge: 19cm	25G x 3/4"	50 Stk.	1.000 Stk.
450091	Sicherheitsblutentnahme- / infusionsset	Schlauchlänge: 19cm	21G x 3/4"	50 Stk.	1.000 Stk.
450092	Sicherheitsblutentnahme- / infusionsset	Schlauchlänge: 19cm	23G x 3/4"	50 Stk.	1.000 Stk.
<b>Sicherheitsblutentnahmesets + Luer Adapter (steril)</b>					
450083	Sicherheitsblutentnahmeset + Luer Adapter	Schlauchlänge: 10cm	21G x 3/4"	50 Stk.	1.000 Stk.
450081	Sicherheitsblutentnahmeset + Luer Adapter	Schlauchlänge: 19cm	21G x 3/4"	50 Stk.	1.000 Stk.
450095	Sicherheitsblutentnahmeset + Luer Adapter	Schlauchlänge: 30cm	21G x 3/4"	50 Stk.	1.000 Stk.
450084	Sicherheitsblutentnahmeset + Luer Adapter	Schlauchlänge: 10cm	23G x 3/4"	50 Stk.	1.000 Stk.
450082	Sicherheitsblutentnahmeset + Luer Adapter	Schlauchlänge: 19cm	23G x 3/4"	50 Stk.	1.000 Stk.
450096	Sicherheitsblutentnahmeset + Luer Adapter	Schlauchlänge: 30cm	23G x 3/4"	50 Stk.	1.000 Stk.
450099	Sicherheitsblutentnahmeset + Luer Adapter	Schlauchlänge: 30cm	25G x 3/4"	50 Stk.	1.000 Stk.
<b>Sicherheitsblutentnahmesets + Halter (steril)</b>					
450087	Sicherheitsblutentnahmeset + Halter	Schlauchlänge: 10cm	21G x 3/4"	24 Stk.	240 Stk.
450085	Sicherheitsblutentnahmeset + Halter	Schlauchlänge: 19cm	21G x 3/4"	24 Stk.	240 Stk.
450086	Sicherheitsblutentnahmeset + Halter	Schlauchlänge: 19cm	23G x 3/4"	24 Stk.	240 Stk.
450080	Sicherheitsblutentnahmeset + Halter	Schlauchlänge: 30cm	25G x 3/4"	24 Stk.	240 Stk.
<b>Sicherheitsblutentnahmesets + Blutkulturhalter (steril)</b>					
450182	Sicherheitsblutentnahmeset + Blutkulturhalter	Schlauchlänge: 19cm	21G x 3/4"	24 Stk.	240 Stk.
450183	Sicherheitsblutentnahmeset + Blutkulturhalter	Schlauchlänge: 19cm	23G x 3/4"	24 Stk.	240 Stk.
450184	Sicherheitsblutentnahmeset + Blutkulturhalter	Schlauchlänge: 30cm	21G x 3/4"	24 Stk.	240 Stk.
450185	Sicherheitsblutentnahmeset + Blutkulturhalter	Schlauchlänge: 30cm	23G x 3/4"	24 Stk.	240 Stk.

Diese Produkte enthalten keine Komponenten aus natürlichem Latexgummi.



Für weitere Informationen besuchen Sie unsere Website [www.gbo.com/preanalytics](http://www.gbo.com/preanalytics) oder kontaktieren Sie uns:

**Österreich (Firmenzentrale)**  
 Greiner Bio-One GmbH  
 Tel +43 7583 6791-0  
 Fax +43 7583 6318  
 E-Mail [office@at.gbo.com](mailto:office@at.gbo.com)

**Frankreich**  
 Greiner Bio-One SAS  
 Tel +33 1 69 86 25 25  
 Fax +33 1 69 86 25 35  
 E-Mail [office@fr.gbo.com](mailto:office@fr.gbo.com)

**Schweiz**  
 Greiner Bio-One VACUETTE  
 Schweiz GmbH  
 Tel +41 71 228 55 22  
 Fax +41 71 228 55 21  
 E-Mail [office@ch.gbo.com](mailto:office@ch.gbo.com)

**Ungarn**  
 Greiner Bio-One Hungary Kft.  
 Tel +36 96 213 088  
 Fax +36 96 213 198  
 E-Mail [office@hu.gbo.com](mailto:office@hu.gbo.com)

**Brasilien**  
 Greiner Bio-One Brasil  
 Tel +55 19 3468-9600  
 Fax +55 19 3468-9621  
 E-Mail [office@br.gbo.com](mailto:office@br.gbo.com)

**Großbritannien**  
 Greiner Bio-One Ltd.  
 Tel +44 1453 8252 55  
 Fax +44 1453 8262 66  
 E-Mail [info@uk.gbo.com](mailto:info@uk.gbo.com)

**Spanien**  
 VACUETTE Espana S.A.  
 Tel +34 91 652 77 07  
 Fax +34 91 652 33 35  
 E-Mail [info@vacuette.es](mailto:info@vacuette.es)

**USA**  
 Greiner Bio-One North America Inc.  
 Tel +1 704 261-7800  
 Fax +1 704 261-7899  
 E-Mail [info@us.gbo.com](mailto:info@us.gbo.com)

**China**  
 Greiner Bio-One Suns Co., Ltd.  
 Tel +86 10 83 55 19 91  
 Fax +86 10 63 56 69 00  
 E-Mail [office@cn.gbo.com](mailto:office@cn.gbo.com)

**Indien**  
 Greiner Bio-One INDIA Pvt., Ltd.  
 Tel +91 120 456 8787  
 Fax +91 120 456 8788  
 E-Mail [info@gboindia.com](mailto:info@gboindia.com)

**Thailand**  
 Greiner Bio-One Thailand Ltd  
 Tel +66 38 4656 33  
 Fax +66 38 4656 36  
 E-Mail [office@th.gbo.com](mailto:office@th.gbo.com)

**Deutschland**  
 Greiner Bio-One GmbH/Preanalytics  
 Tel +49 7022 948-0  
 Fax +49 7022 948-514  
 E-Mail [office@de.gbo.com](mailto:office@de.gbo.com)

**Niederlande**  
 Greiner Bio-One B.V.  
 Tel +31 172 4209 00  
 Fax +31 172 4438 01  
 E-Mail [info@nl.gbo.com](mailto:info@nl.gbo.com)



**VACUETTE®**

**Sicherheitsblutentnahmeset**

Unsere Innovationen für Ihre Sicherheit



980156 rev.02, 03.2014 d

## Sicherheitsblutentnahmesets

Speziell geeignet für die Blutentnahme bei Patienten mit schwierigen Venenverhältnissen. Schützen Sie sich und Ihre Mitarbeiter vor dem Risiko einer Nadelstichverletzung, denn jede Verletzung ist bereits eine zuviel.



### Aktivierung

Vollständige Aktivierung des Sicherheitsmechanismus ist durch ein deutliches „Klicken“ hörbar

### Sicherheitsmechanismus

Einfaches Auslösen des Sicherheitsmechanismus durch leichten Druck auf die beiden Seitenteile des Schiebers

### Transparentes Sichtfenster

Automatische Blutflusskontrolle im transparenten Sichtfenster zeigt an, ob die Vene richtig punktiert wurde

### Besondere Sicherheit

durch die Aktivierung des Sicherheitsmechanismus noch in der Vene des Patienten

### Mehr Flexibilität

Schlauch mit unterschiedlichen Längen bietet mehr Flexibilität bei der Blutentnahme

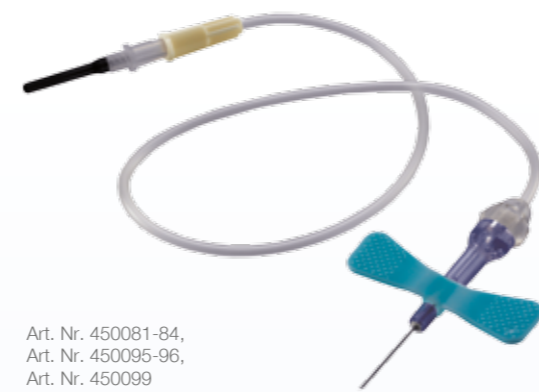
### Wahlweise

auch als Infusionsset verwendbar

Art. Nr. 450090-92

## Sicherheitsblutentnahmesets Kombiprodukte

Als praktisches Kombiprodukt erhalten Sie das Sicherheitsblutentnahmeset auch bereits vormontiert:



Art. Nr. 450081-84,  
Art. Nr. 450095-96,  
Art. Nr. 450099

### Sicherheitsblutentnahmeset + Luer Adapter

- Vormontiertes Set samt Luer-Adapter in steriler Blisterverpackung.
- Die Handhabung wird optimiert.



Art. Nr. 450085-87,  
Art. Nr. 450080

### Sicherheitsblutentnahmeset + Halter

- Vormontiertes Set samt Halter in steriler Blisterverpackung.
- Das Einschrauben in den Halter entfällt.
- Die praktische Komplettlösung spart Zeit.



Art. Nr. 450182-85

### Sicherheitsblutentnahmeset + Blutkulturhalter

- Vormontiertes Set samt Blutkulturhalter in steriler Blisterverpackung.
- Speziell für die in einem Arbeitsschritt durchführbare Entnahme mit gängigen Blutkulturflaschen sowie **VACUETTE®** Blutentnahmeröhrchen entwickelt.
- Durch die flexible Verwendung wird die Anzahl der Entnahmen reduziert und somit eine kostengünstige und patientenschonende Arbeitsweise unterstützt.

## Anwendungshinweise \*



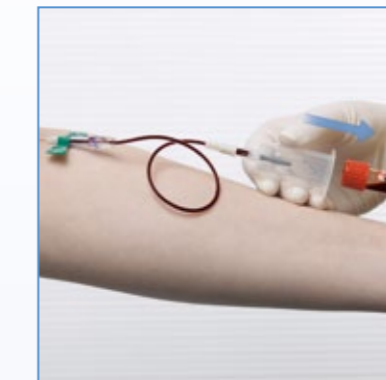
### 1 Entfernen der Schutzkappe



### 2 Venenpunktion



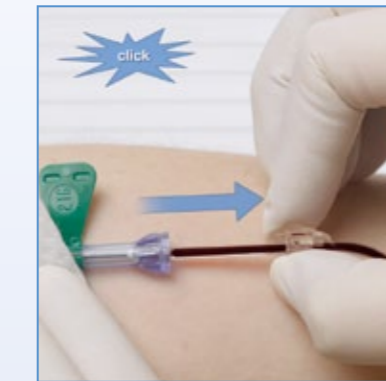
### 3 Einsetzen des Röhrchens




### 4 Abziehen des Röhrchens




### 5 Aktivierung d. Sicherheitsmechanismus (durch Zusammendrücken und nach hinten Ziehen des hellen Bereiches)



### 6 Hörbares Klicken beim Einrasten



### 7 Aktiviertes Sicherheitsblutentnahmeset



### 8 Entsorgung

\* Die vollständigen Handhabungshinweise finden Sie in der Gebrauchsanweisung.