



VACUETTE[®] Blood Culture Holder

VACUETTE[®]-i verekuultuuri hoidik

Kasutusjuhend



Kasutusotstarve

VACUETTE[®]-i verekuultuuri hoidikut kasutatakse vere lisamiseks verekuultuuri pudelitesse ja katseklaasidesse tavapäraste veeni punkteerimise protseduuride käigus. Seda seadet tohivad kasutada vastava väljaõppe läbinud tervishoiutöötajad ainult nende juhiste kohaselt.

Tootekirjeldus

VACUETTE[®]-i verekuultuuri hoidik on ühekordselt kasutatav ja mittesteriilne ning valmistatud plastist. See ühildub kõigi VACUETTE[®]-i Luer-adapterite ja VACUETTE[®]-i SAFETY / vereproovi võtmise komplektidega.

Käsitsemine

MÄRKUS. Üksikasjalikumad teavet vereproovi võtmise komplektide või Luer-adapterite kohta leiate vastavast kasutusjuhendist.

LUGEGE KOGU DOKUMENT ENNE VEENI PUNKTEERIMIST LÄBI.

KANDKE VEENI PUNKTEERIMISE JA VEREPROOVI VÕTMISE KATSUTITE KÄSITSEMISE AJAL KINDAID, ET VÄLTIDA KOKKUPUUTE OHTU!

- Keerake Luer-adapter + SAFETY / vereproovi võtmise komplekt VACUETTE[®]-i verekuultuuri hoidiku külge. Veenduge, et Luer-adapter oleks kindlalt paigas, et see kasutamise ajal lahti ei tuleks.
MÄRKUS. Kui Luer-adapter on VACUETTE[®]-i verekuultuuri hoidiku külge valesti kinnitatud, võib see hoidiku ja/või Luer-adapteri keermeid kahjustada. Sellise kahjustuse tõttu võib Luer-adapter veeni punkteerimise ajal lahti tulla.
- Puhastage torkekoht ja oma käed asutuses kinnitatud protseduuride kohaselt.
- Desinfitseerige vere kogumise pudelite väline membraan alkoholitupsuga ja laske sellel õhu käes kuivada.
- Punkteerige veeni nii, et patsiendi käsivars on suunatud allapoole. **MÄRKUS.** Sisestage verekuultuuri pudelid / vereproovi võtmise katsutid sirgelt ja tsentreeritult. **MÄRKUS.** Järgige verekuultuuri pudelite õigeks käsitsemiseks tootja juhiseid.
- Asetage verekuultuuri hoidik pudelite külge ja vajutage vaheseina läbistamiseks alla.
MÄRKUS. Aeroobse ja anaeroobse pudeli kasutamisel kinnitage esmalt aeroobne ja seejärel anaeroobne pudel.
- Pärast õige verehulga kogumist võtke hoidik pudelite küljest ära ja (vajaduse korral) jätkake vere kogumist VACUETTE[®]-i vereproovi võtmise katsutitesse.
- Pärast vere kogumise lõpetamist asetage marli õrnalt veenipunktsiooni alale, ilma et suruksite otse sisestatud nõela peale.
MÄRKUS. Hoidke kasutamise ja äraviskamise ajal käed alati nõela taga.
- Kui kasutate SAFETY vereproovi võtmise komplekti, aktiveerige kaitsemehhanism, vajutades luku rakendamiseks selle mõlemad küljed alla. Lükake kaitsemehhanismi tagasi, kuni kuulete klõpsu. Klõps kinnitab, et kaitsemehhanism on õigesti aktiveeritud.
- Visake seade koos verekuultuuri hoidikuga ühes tükis sobivasse teravate esemete konteinerisse, järgides asutuse poliitika ja protseduure.
- Kui kasutate vereproovi võtmise komplekti, visake seade koos verekuultuuri hoidikuga ühes tükis sobivasse teravate esemete konteinerisse, järgides asutuse poliitika ja protseduure.
- Säilitage torkekohal surve asutuse protokoll kohaselt.
MÄRKUS. Ärge rakendage torkekohale liigset survet.

Ettevaatusabinõud/hoiatused

- Kontrollige verekuultuuri hoidikut enne kasutamist. Ärge kasutage kahjustuse korral.
- Ärge pange ühelegi nõelale uut kaitset.
- Pärast veeni punkteerimist visake SAFETY / vereproovi võtmise komplekt koos verekuultuuri hoidikuga sobivasse teravate esemete konteinerisse, järgides asutuse reegleid ja protseduure.
- Hoidke kasutamise ja äraviskamise ajal käed alati nõela taga.
- Käsitsege kõiki bioloogilisi proove ja vereproovi võtmiseks kasutatavaid „teravikke“ (lantsette, nõelu, Luer-adaptereid ja vereproovi võtmise komplekte), järgides asutuse poliitika ja protseduure.
- Läbige vajalik arstlik kontroll, kui olete kokku puutunud bioloogiliste proovidega (nt torkevigastuse tõttu), kuna sel viisil võib levida HIV (AIDS), viiruslik hepatiit või muu nakkushaigus.
- Visake kõik kasutatud SAFETY / vereproovi võtmise komplektid koos verekuultuuri hoidikuga ja nõelaga selleks ettenähtud bioohtlike materjalide konteinerisse.
- Veeni punkteerimise ajal tuleb kokkupuute minimeerimiseks alati kindaid kanda.







Säilitamine

Vältige kokkupuudet otsese päikesevalgusega.

Jäätmekäitlus

- Arvestada ja järgida tuleb nakkusohtlike materjalide äraviskamist puudutavaid üldisi hügieenipõhimõtteid ja kehtivaid eeskirju.
- Ühekordselt kasutatavad kindad võivad infektsiooniohtu vältida.
- Nõeltega saastunud tooted tuleb visata pärast vereproovi võtmist kohe sobivasse bioloogiliselt ohtlike ainete konteinerisse, mille saab seejärel autoklaavida ja tuhastada.

Sildi andmed

	Tootja		Kataloogi number
	Kasutusaja lõpp		Ärge kasutage korduvalt
	Partii kood		Vaadake kasutusjuhendit

Ettevaatust! USA föderaalseadus lubab seda seadet müüa vaid arstidele või arsti tellimusel.



Greiner Bio-One GmbH
Bad Haller Str. 32,
4550 Kremsmünster, Austria

Valmistatud Austrias

www.gbo.com/preanalytics
office@at.gbo.com
Telefon +43 7583 6791