

VACUETTE® SAFELINK Hållare med hanluerlås (steril) Användningsinstruktioner

Användning

VACUETTE® SAFELINK används vid blodinsamlingsprocedurer tillsammans med enheter med honluerport.

Produktbeskrivning

En steril engångshållare av plast med en hanluerlåskoppling centrerad högst upp på hållaren. En nål av rostfritt stål med en hylsa ansluten till insidan av hållaren för att underlätta bloddragning genom att punktera korken på ett anslutet blodinsamlingsrör med vakuüm.

Handhavande

1. Öppna förpackningen försiktigt.
2. Ta tag i hållaren med ena handen och anslut hanluerkopplingen högst upp på hållaren till honluerporten på den valda enheten genom att skruva försiktigt. Försäkra dig om att det är säkert fastsatt men överdriv inte.
3. Utför bloduppsamlingen enligt rutinerna på din enhet.
4. Efter bloduppsamling ska produkten kasseras enligt nedanstående beskrivning.

Förvaring

Förvara hållaren vid 4–25 °C (40–77°F).

Obs! Undvik exponering i direkt solljus. Om högsta rekommenderade förvaringstemperatur överskrids kan hållarens kvalitet försämrans.









Försiktighetsåtgärder/varningar

- Enheten fungerar som den ska när anvisningarna följs.
- Vid användning tillsammans med en perifer venkateter (PVK), ska ett förlängningsset användas.
- Passar inte för blodflödestryck över 185 mmHg.
- Läs alltid bruksanvisningen till varje enskilt tillbehör.
- Använd alltid handskar vid bloddragning när du använder den här enheten.
- Kontrollera att den enskilda förpackningen är obruten före användning. Om förpackningen är bruten ska produkten inte användas.
- Endast för engångsanvändning på en patient. Återanvänd inte på grund av risken för skadliga infektioner!
- Använd bara till en blodinsamlingsprocedur.
- Håll alltid händerna bakom en nål under användning och kassering.
- Vidrör aldrig hållarens insida.
- Sätt aldrig tillbaka en skyddshylsa på en nål. Användning av säkerhetstillbehör rekommenderas.
- Håll alltid fast röret genom att trycka på det med tummen eller ett finger tills röret har fyllts helt.
- Kontrollera alltid att rören fylls på rätt sätt när du använder ett bloduppsamlingssystem med vakuüm.
- Produkten ska användas endast av lämpligen utbildad vårdpersonal i enlighet med dessa anvisningar.

Avfallshantering

Följ de allmänna hygienriktlinjerna och rättsliga bestämmelser för korrekt kassering av smittförande material. Efter användning ska hållaren och alla engångstillbehör kasseras tillsammans i lämpliga behållare för biologiskt riskavfall.

Märkning på produktetiketter

	Tillverkare		Temperaturgräns
	Utgångsdatum		Får inte återanvändas
	Batchnummer		Läs bruksanvisningen
	Katalognummer	Rx only	Receptbelagd produkt
	Steriliserad med hjälp av bestrålning		



Greiner Bio-One GmbH
Bad Haller Str. 32,
4550 Kremsmünster, Österrike

Tillverkad i Österrike

www.gbo.com/preanalytics
office@at.gbo.com
Telefon +43 7583 6791