

## VACUETTE® SAFELINK

### Držiak so zástrčkovým luerovým spojom (sterilný)

### Návod na použitie

#### Určené použitie

Spoj VACUETTE® SAFELINK je určený na použitie pri odberoch krvi v kombinácii s pomôckami so zásuvkovým luerovým portom.

#### Opis produktu

Sterilný jednorazový plastový držiak na jedno použitie so zástrčkovým luerovým konektorom vycentrovaným v hornej časti držiaka. Na vnútornej strane držiaka je upevnená ihla z nehrdzavejúcej ocele s manžetou, ktorá slúži na prepichnutie viečka pripojenej vákuovej skúmavky na odber krvi, čím sa uľahčí odber krvi.

#### Manipulácia

1. Obal opatrne otvorte.
2. Jednou rukou držte držiak a jemným otáčaním pripojte zástrčkový luerový konektor nachádzajúci sa v hornej časti držiaka k zásuvkovému luerovému spoju vybranej pomôcky. Dôkladne ho zatiahnite ale nestrhnite závit.
3. Vykonajte odber krvi v súlade so zásadami danej inštitúcie.
4. Po odbere krvi zlikvidujte podľa nasledujúceho opisu.

#### Skladovanie

Skladujte pri teplote 4 – 25 °C (40 – 77 °F).

**POZNÁMKA:** Zamedzte vystaveniu priamemu slnečnému svetlu. Prekročenie maximálnej odporúčanej teploty skladovania môže viesť k poškodeniu držiaka.









#### Bezpečnostné opatrenia/upozornenia

- V prípade riadneho dodržania návodu bude pomôcka fungovať podľa určenia.
- Pri použití v spojení s periférne zasunutým venóznym katétrom (PIVC) by sa mala použiť predĺžovacia súprava.
- Nevhodné pri tlaku krvi prevyšujúcom 185 mmHg.
- Ku každému jednotlivému príslušenstvu si vždy pozrite návod na použitie.
- Pri používaní tejto pomôcky na odber krvi vždy používajte rukavice.
- Pred použitím skontrolujte jednotlivý obal, či nie je porušený. Ak je obal poškodený, produkt nepoužívajte.
- Určené na jednorazové použitie u jedného pacienta. Nepoužívajte opakovane, pretože v opačnom prípade hrozí riziko vzniku škodlivých infekcií!
- Použite len na jeden odber krvi.
- Pri používaní a likvidácii držte ruky vždy za ihlu.
- Nikdy sa nedotýkajte vnútornej časti držiaka.
- Ihlu nikdy opätovne nezakrývajte. Odporúča sa použitie bezpečnostných doplnkov.
- Skúmavku vždy pridržiavajte na mieste tak, že ju pritlačíte palcom alebo prstom, aby sa zabezpečil úplný ťah podtlakom.
- Pri používaní vákuových systémov na odber vždy skontrolujte, či sú skúmavky správne naplnené.
- Produkt smie používať len vhodne zaškolený zdravotnícky personál v súlade s týmto návodom.

#### Likvidácia

Je potrebné zvážiť a dodržať všeobecné hygienické usmernenia a právne predpisy týkajúce sa správnej likvidácie infekčného materiálu. Po použití držiak a všetko jednorazové príslušenstvo zlikvidujte spoločne vo vhodných nádobách na likvidáciu biologicky nebezpečného odpadu.

#### Údaje na štítku

	Výrobca		Teplotný limit
	Dátum použiteľnosti		Nepoužívajte opakovane
	Kód šarže		Pozrite si návod na použitie
	Katalógové číslo	Rx only	Pomôcka na lekársky predpis
	Sterilizované ožiarení		



Greiner Bio-One GmbH  
Bad Haller Str. 32,  
4550 Kremsmünster, Rakúsko

Vyrobené v Rakúsku

[www.gbo.com/preanalytics](http://www.gbo.com/preanalytics)  
[office@at.gbo.com](mailto:office@at.gbo.com)  
Tel. +43 7583 6791