

VACUETTE® SAFELINK

Ohjain, jossa urospuolinen luer-lukko (steriili)

Käyttöohjeet

Käyttötarkoitus

VACUETTE® SAFELINK -ohjainta käytetään verinäytteenottotoimenpiteissä yhdessä sellaisten laitteiden kanssa, joissa on naaraspuolinen luer-liitin.

Tuotekuvaus

Steriili, kertakäyttöinen muoviohjain, jonka päällä on keskitetty urospuolinen luer-liitin. Ruostumattomasta teräksestä valmistettu suojalla varustettu neula yhdistetään ohjaimen sisäosaan, ja verta saadaan kerättyä helposti läpäisemällä liitetyn alipaineverenäyteputken korkki.

Käsittely

1. Avaa pakkaus varovaisesti.
2. Ota ohjain toiseen käteen ja kierrä varovasti päällä oleva urospuolinen luer-liitin valitun välineen naaraspuoliseen luer-liittimeen. Varmista, että se on kunnolla kiinni, mutta älä kierrä sitä liian tiukalle.
3. Suorita verinäytteen otto laitoksesi ohjeiden mukaisesti.
4. Verinäytteen oton jälkeen hävitä alla kuvatulla tavalla.

Säilytys

Säilytä ohjainta 4–25 °C:n (40–77 °F) lämpötilassa.

HUOM. Vältä suoraa auringonvaloa. Suositellun maksimisäilytyslämpötilan ylittäminen voi aiheuttaa ohjaimen vioittumisen.









Varotoimet/Varoitukset

- Laite toimii tarkoitetulla tavalla, kun ohjeita noudatetaan.
- Jos sitä käytetään yhdessä perifeerisesti asennetun laskimokatettrin (PIVC) kanssa, tulee käyttää laajennussarjaa.
- Ei sovellu 185 mmHg:iä korkeammille veren virtauspaineille.
- Tarkista kunkin välineen käyttöohjeet.
- Käytä käsineitä aina ottaessasi verinäytettä tällä laitteella.
- Tarkista jokaisen pakkauksen eheys ennen käyttöä. Jos pakkaus on rikkoutunut, älä käytä tuotetta.
- Vain kertakäyttöön yhdelle potilaalle. Älä käytä uudelleen: vaarallisten infektioiden tarttumisriski!
- Käytä vain yhteen verenottoimeen.
- Pidä kätesi neulan takana koko käytön ja hävityksen ajan.
- Älä koskaan koske ohjaimen sisäpuolta.
- Älä koskaan aseta suojaa takaisin neulaan. Suojavälineiden käyttöä suositellaan.
- Pidä aina paikoillaan painamalla putkea peukalolla tai muulla sormella täydellisen tyhjiöimun varmistamiseksi.
- Tarkista aina, että letkut on täytetty oikein alipaineverenkeräysjärjestelmää käytettäessä.
- Tuotetta saavat käyttää asianmukaisesti koulutetut terveydenhuollon ammattilaiset vain näiden ohjeiden mukaisesti.

Hävittäminen

Tartuntariskimateriaalien asianmukaista hävittämistä koskevia hygieniaohteja ja lainsäädäntöä tulee noudattaa. Hävitä ohjain ja kaikki kertakäyttöiset välineet käytön jälkeen asianmukaisissa biovaarallisten tarvikkeiden hävitysastioissa.

Etikettitiedot

	Valmistaja		Lämpötilaraja
	Viimeinen käyttöpäivä		Älä käytä uudelleen
	Erän koodi		Katso käyttöohjeet
	Luettelonumero	Rx only	Reseptilaitte
	Sterilisoitu säteilyttämällä		



Greiner Bio-One GmbH
Bad Haller Str. 32,
4550 Kremsmünster, Austria

Valmistettu Itävallassa

www.gbo.com/preanalytics
office@at.gbo.com
Puhelin +43 7583 6791