

Behållare för 24-timmarsurin med inbyggd överföringsenhet
Används för in vitro-diagnostik
Bruksanvisning

Användningsområde

VACUETTE® URI-PLUS används för att samla urin under en period på 24 timmar och därefter överföra urinprov till ett urinprov rör. Enheten ska användas enligt bruksanvisningen och av hälso- och sjukvårdspersonal med relevant utbildning.

Produktbeskrivning

VACUETTE® URI-PLUS är en steril, graderad, orange plastbehållare med en inbyggd överföringsenhet i locket inklusive ett långt rör för att överföra prover till vakuumsrör.

Handhavande

Laboratoriet ska lämna information om lämplig förvaring av urin under 24-timmarsperioden.

Insamling

1. Påbörja 24-timmarssamlingen efter det att patienten har tömt blåsan på toaletten för första gången på morgonen. Skriv klockslag och datum på behållarens etikett och på eventuell dokumentation som tillhandahålls enligt anvisningar från laboratoriet.
2. Under de följande 24 timmarna ska varje droppe urin från patienten samlas i behållaren. Vi rekommenderar att du använder en separat ren skål eller bägare för att samla in urinen under vattenkastningen. Töm sedan innehållet varje gång i behållaren för 24-timmarsurin.
3. Exakt 24 timmar efter det att urinsamlingen började, så avslutas den med en sista tömning av blåsan i en skål eller bägare som töms i behållaren för 24-timmarsurin. Återigen ska klockslag och datum dokumenteras på etiketten och på alla tillhörande blanketter.
4. Bestäm den samlade urinvolymen genom att kontrollera nivån på behållarens skala.

Överföring

5. Rör om innehållet i behållaren med 24-timmarsurin innan du överför ett prov till urinprov rören.
6. Lyft upp etiketten på locket till behållaren för 24-timmarsurin och tryck ner urinprov rören stadigt i öppningen på överföringsenheten. Håll kvar rören i rätt position tills det är fullt.
7. Av säkerhetsskäl sätter du tillbaka etiketten över öppningen efter provöverföringen.

Försiktighetsåtgärder/varningar

- Undvik att röra vid insidan på överföringsenheten.
- Etiketten över den inbyggda överföringsenheten ska sitta kvar under 24-timmarssamlingen så att du undviker oavsiktliga stickskador.
- Behållaren ska alltid stå upprätt så att inte innehållet kan läcka ut.

Gäller endast för medlemsstater i EU: Om allvariga incidenter med koppling till produkten inträffar måste dessa rapporteras till tillverkaren och den behöriga myndigheten i den medlemsstat där användaren/patienten är etablerad.











Förvaring av VACUETTE® URI-PLUS urinbehållare

Skyddas mot direkt solljus.


Avfallshantering

Följ de allmänna hygienriktlinjerna och rättsliga bestämmelser för korrekt kassering av smittförande material. Det finns en nål i locket och därför ska locket kasseras i en lämplig punktionssäker avfallsbehållare.

Märkning på förpackningen

	Katalognummer		Får inte återanvändas
	Batchnummer		In vitro-diagnostisk medicinsk enhet
	Utgångsdatum		Denna sida upp
	Tillverkare		Skyddas mot direkt solljus
	Tillverkningsdatum		Läs bruksanvisningen

Tillverkningsplats:
ENFA Envases Farmacéuticos, S.A., C/Paralela, 15. Paracuellos de Jarama, 28860 Madrid, Spanien
Distribuerad av Greiner Bio-One GmbH, Österrike



Greiner Bio-One GmbH
Bad Haller Str. 32
4550 Kremsmünster, Austria

www.gbo.com/preanalytics
office@at.gbo.com
Telefon +43 7583 6791

Bilaga – Logg över ändringar sedan senaste revision

Plats i dokumentet	Ändringsbeskrivning
Försiktighetsåtgärder/varningar	Tillägg av en anmärkning om rapportering av allvarliga incidenter i Europeiska unionen.
Förvaring	Anpassning av titel från "Förvaring före urinsamling" till "Förvaring av VACUETTE® URI-PLUS urinbehållare"
Märkning på produktetiketter	Tillägg av symbolerna <i>Förvaras åtskilt från solljus, tillverkningsdatum</i> och <i>se bruksanvisning</i> .