

Recipiente de colheita e armazenamento de urina durante 24 horas com dispositivo de transferência integrado
Para uso diagnóstico *in vitro*

Instruções de utilização

Utilização prevista

O recipiente URI-PLUS VACUETTE® deve ser utilizado para colheita de urina ao longo de um período de 24 horas e subsequente transferência de uma amostra de urina para tubos de urina. O dispositivo destina-se a utilização por profissionais de cuidados de saúde com a devida formação e de acordo com as instruções.

Descrição do produto

O recipiente de colheita de urina URI-PLUS VACUETTE® é um recipiente de plástico de cor âmbar, não-estéril e graduado com um dispositivo de transferência integrado na tampa incluindo uma palha comprida para colheita da amostra nos tubos de colheita de vácuo.

Manuseamento

O laboratório deve fornecer informação sobre o armazenamento apropriado da urina durante o período de 24 horas.

Colheita

1. A colheita ao longo de um período de 24 horas começa depois do paciente esvaziar a bexiga pela primeira vez de manhã. Anotar a hora e data na etiqueta do recipiente e em qualquer documentação fornecida conforme solicitado pelo laboratório.
2. Colher cada gota de urina do paciente no recipiente ao longo das 24 horas seguintes. Recomendamos o uso de uma taça ou proveta distinta e limpa para colher a urina durante a micção, e o conteúdo esvaziado posteriormente para o recipiente de colheita de urina ao longo de 24 horas.
3. A colheita termina exatamente 24 horas após o início com um esvaziamento final da bexiga para uma taça ou proveta a adicionar ao recipiente de colheita e armazenamento de urina durante 24 horas. Uma vez mais, anotar a hora e data na etiqueta e em qualquer documentação associada.
4. Determinar o volume de urina colhida verificando o enchimento em relação à escala presente no recipiente.

Transferência

5. Misturar o conteúdo do recipiente de colheita e armazenamento de urina durante 24 horas antes de transferir a amostra para o tubo de urina.
6. Levantar a etiqueta na tampa do recipiente de colheita e armazenamento de urina durante 24 horas e empurrar firmemente o tubo de urina para dentro da abertura do dispositivo de transferência. Manter o tubo na devida posição até estar completamente cheio.
7. Por motivos de segurança, voltar a colocar a etiqueta sobre a abertura após a transferência da amostra.

Precauções/cuidados

- Não tocar no interior do dispositivo de transferência.
- Manter a etiqueta sobre o dispositivo de transferência integrada durante a colheita ao longo de um período de 24 horas para evitar lesões acidentais com a seringa.
- Manter o recipiente na vertical sempre para impedir qualquer fuga do conteúdo.

Aplicável apenas aos Estados-Membros da União Europeia: Caso ocorram incidentes graves relacionados com o produto, estes devem ser comunicados ao fabricante e à autoridade competente no Estado-Membro no qual o utilizador/paciente está estabelecido.











Armazenamento do recipiente de colheita de urina URI-PLUS VACUETTE®

Manter afastado da luz solar direta.

Eliminação

Deve considerar e cumprir as diretrizes gerais de higiene e os regulamentos legais em relação à eliminação apropriada de material infeccioso. A tampa contém uma agulha e deve, portanto, ser eliminada num recipiente para material médico cortante apropriado.

Rotulagem na embalagem

 REF	Número de catálogo		Não reutilizar
 LOT	Código do lote		Dispositivo médico para diagnóstico <i>in vitro</i>
	Prazo de validade		Este lado para cima
	Fabricante		Manter afastado da luz solar
	Data de fabrico		Consultar as instruções de utilização

Local de produção:
ENFA Envases Farmacéuticos, S.A., C/Paralela, 15. Paracuellos de Jarama, 28860 Madrid, Espanha
Distribuído por Greiner Bio-One GmbH, Áustria

Anexo - Registo de alterações desde a última revisão

Localização no documento	Alterar descrição
Precauções/cuidados	Adição de uma nota relativa à comunicação de incidentes graves na União Europeia.
Armazenamento	Adaptação do cabeçalho de "Armazenamento antes da colheita" para "Armazenamento do recipiente de colheita de urina URI-PLUS VACUETTE®"
Informações do rótulo	Adição dos símbolos <i>Manter afastado da luz solar</i> , <i>data de fabrico</i> e <i>consultar instruções de utilização</i> .