

Flacon pour prélèvement d'urine sur 24 heures avec dispositif de transfert intégré
Pour diagnostic in vitro uniquement
Mode d'emploi

Utilisation prévue

Le dispositif **VACUETTE®** URI-PLUS est prévu pour le prélèvement d'urine sur une période de 24 heures et le transfert de l'échantillon ainsi recueilli dans des tubes à urine. Il doit être utilisé par des professionnels de santé correctement formés, conformément aux instructions.

Description du produit

Le dispositif **VACUETTE®** URI-PLUS est un flacon en plastique ambré gradué et non stérile, équipé d'un dispositif de transfert intégré dans le couvercle, avec une longue paille pour le prélèvement de l'échantillon dans des tubes de prélèvement sous vide.

Manipulation

Le laboratoire doit fournir des informations sur le stockage approprié de l'urine pendant la période des 24 heures.

Prélèvement

- Le prélèvement sur 24 heures débute après que le patient ait vidé une première fois sa vessie le matin. Le patient doit noter la date et l'heure sur l'étiquette du flacon et, le cas échéant, sur tout document fourni, conformément aux instructions du laboratoire.
- Pendant les 24 heures qui suivent, chaque goutte d'urine du patient doit être recueillie dans le flacon. Il est recommandé d'utiliser un nouveau pot propre pour recueillir l'urine à chaque fois, puis de vider son contenu dans le flacon pour prélèvement d'urine sur 24 heures.
- Le prélèvement prend fin exactement 24 heures après la première collecte, avec une dernière miction dans un pot dont le contenu est ajouté au flacon pour prélèvement d'urine sur 24 heures. Encore une fois, le patient doit noter la date et l'heure sur l'étiquette et sur tout document associé.
- Le volume d'urine recueilli doit être déterminé à l'aide de la graduation prévue sur le flacon.

Transfert

- Mélangez le contenu du flacon pour prélèvement d'urine sur 24 heures avant d'en transférer un échantillon dans le tube à urine.
- Soulevez l'étiquette prévue sur le couvercle du flacon pour prélèvement d'urine sur 24 heures et enfoncez fermement le tube à urine dans l'ouverture du dispositif de transfert. Maintenez le tube en position jusqu'à ce qu'il soit complètement rempli.
- Pour des raisons de sécurité, remplacez l'étiquette sur l'ouverture après transfert de l'échantillon.

Précautions/Mises en garde

- Ne touchez pas l'intérieur du dispositif de transfert.
- Maintenez l'étiquette sur le dispositif de transfert intégré pendant le prélèvement sur 24 heures pour éviter toute blessure accidentelle avec l'aiguille.
- Maintenez le flacon en permanence à la verticale pour éviter toute fuite du contenu.

Applicable uniquement aux États membres de l'Union européenne : en cas d'incident grave lié au produit, il convient de le signaler au fabricant et à l'autorité compétente de l'État membre dans lequel l'utilisateur/patient est établi.











Stockage du flacon pour prélèvement d'urine VACUETTE® URI-PLUS

Gardez à l'abri de la lumière directe du soleil.


Mise au rebut

Respectez les recommandations générales relatives à l'hygiène et la réglementation concernant la mise au rebut du matériel infecté. Le couvercle contient une aiguille et doit donc être jeté dans un contenant approprié pour objets pointus et tranchants.

Étiquetage de l'emballage

	Référence catalogue		À usage unique
	Code de lot		Dispositif médical de diagnostic <i>in vitro</i>
	Date limite d'utilisation		Vers le haut
	Fabricant		Conserver à l'abri de la lumière du soleil
	Date de fabrication		Consulter le mode d'emploi

Site de production :
ENFA Envases Farmacéuticos, S.A., C/Paralela, 15. Paracuellos de Jarama 28860 Madrid, Espagne
Distribué par Greiner Bio-One GmbH, Autriche



Greiner Bio-One GmbH
Bad Haller Str. 32
4550 Kremsmünster, Austria

www.gbo.com/preanalytics
office@at.gbo.com
Téléphone +43 7583 6791

Annexe – Journal des modifications depuis la dernière révision

Emplacement dans le document	Description de la modification
Précautions/Mises en garde Stockage Informations sur l'étiquette	Ajout d'une note concernant le signalement des incidences graves dans l'Union européenne. Adaptation de l'en-tête de « Stockage avant prélèvement » à « Stockage du flacon pour prélèvement d'urine VACUETTE® URI-PLUS » Ajout des symboles <i>Conserver à l'abri de la lumière du soleil</i> , <i>date de fabrication</i> , et <i>consulter le mode d'emploi</i> .