

24-Stunden-Urinbehälter mit integrierter Transfereinheit Zur in-vitro-diagnostischen Verwendung Gebrauchsanweisung

Verwendungszweck

VACUETTE® URI PLUS ist für die Entnahme von Urin über einen Zeitraum von 24 Stunden und den anschließenden Transfer einer Urinprobe in Urinröhrchen zu verwenden. Die Verwendung dieses Produkts hat durch ausreichend geschultes medizinisches Fachpersonal unter Beachtung der Gebrauchsanweisung zu erfolgen.

Produktbeschreibung

VACUETTE® URI PLUS ist ein nicht steriler, graduierter, bernsteinfarbener Kunststoffbehälter mit integrierter Transfereinheit im Deckel und einem langen Halm zum Probentransfer in ein Vakuumentnahmeröhrchen.

Handhabung

Das Labor sollte Informationen über die angemessene Lagerung des Urins während des 24-Stunden-Zeitraums liefern.

Probenentnahme

- Nachdem der Patient morgens zum ersten Mal seine/ihre Blase in die Toilette entleert hat, beginnt die 24-Stunden-Abgabe. Uhrzeit und Datum werden auf dem Behälteretikett und auf der vom Labor vorgeschriebenen Dokumentation vermerkt.
- In den folgenden 24 Stunden sollte jeder Urintropfen des Patienten in dem Behälter gesammelt werden. Es wird empfohlen, beim Entleeren einen separaten sauberen Becher zu verwenden, um den Urin aufzufangen und den Inhalt jedes Mal in den 24-Stunden-Urinbehälter umzufüllen.
- Genau 24 Stunden nach Beginn endet die Abgabe mit einer letzten Entleerung der Blase in einen Becher, die in den 24-Stunden-Urinbehälter umgefüllt wird. Uhrzeit und Datum sind ebenfalls auf dem Etikett und allen damit verbundenen Unterlagen zu dokumentieren.
- Die Menge des abgegebenen Urins sollte anhand der Skala auf dem Behälter bestimmt werden.

Transfer

- Mischen Sie den Inhalt des 24-Stunden-Urinbehälters, bevor Sie eine Probe in das Urinröhrchen transferieren.
- Heben Sie das Etikett auf dem Deckel des 24-Stunden-Urinbehälters an und drücken Sie das Urinröhrchen fest in die Öffnung der Transfereinheit. Das Röhrchen in Position halten, bis das Röhrchen vollständig gefüllt ist.
- Bringen Sie aus Sicherheitsgründen das Etikett nach dem Probentransfer über der Öffnung an.

Sicherheitshinweise/Warnhinweise

- Berühren Sie nicht die Innenseite der Transfereinheit.
- Das Etikett soll über die gesamte Dauer der 24-Stunden Sammlung über der integrierten Transfereinheit verbleiben, um unbeabsichtigte Nadelstichverletzungen zu vermeiden.
- Halten Sie den Behälter stets aufrecht, um ein Auslaufen des Inhalts zu verhindern.

Gilt nur für Mitgliedstaaten der Europäischen Union: Sollten schwerwiegende Ereignisse im Zusammenhang mit dem Produkt auftreten, sind diese dem Hersteller und der zuständigen Behörde des Mitgliedstaats, in dem der Anwender/Patient niedergelassen ist, zu melden.











Lagerung des VACUETTE® URI PLUS Urinbehälters

Vor direkter Sonneneinstrahlung schützen.


Entsorgung

Es sind die allgemeinen Hygienerichtlinien sowie die gesetzlichen Bestimmungen für die ordnungsgemäße Entsorgung von infektiösem Material zu beachten und einzuhalten. Der Deckel enthält eine Nadel und sollte daher in einem geeigneten Behälter für scharfe/spitze Instrumente entsorgt werden.

Etikettierung auf der Verpackung

	Artikelnummer		Nicht wiederverwenden
	Chargennummer		In-vitro-Diagnostikum
	Verwendbar bis (Datum)		Diese Seite nach oben
	Hersteller		Vor Sonneneinstrahlung schützen
	Herstellungsdatum		Gebrauchsanweisung beachten

Produktionsort:
ENFA Envases Farmacéuticos, S.A., C/Paralela, 15. Paracuellos de Jarama, 28860 Madrid, Spanien
Vertrieb durch Greiner Bio-One GmbH, Österreich



Greiner Bio-One GmbH
Bad Haller Str. 32
4550 Kremsmünster, Austria

www.gbo.com/preanalytics
office@at.gbo.com
Tel.: +43 7583 6791

Anhang – Änderungsprotokoll seit letzter Revision

Position im Dokument	Änderungsbeschreibung
Sicherheitshinweise/Warnhinweise	Hinzufügen eines Hinweises zur Meldung schwerwiegender Vorfälle in der Europäischen Union.
Lagerung	Anpassung des Headers von „Lagerung vor Entnahme“ auf „Lagerung des VACUETTE® URI PLUS Urinbehälters“
Etikettierung	Hinzufügen der Symbole <i>Vor Sonneneinstrahlung schützen</i> , <i>Herstellungsdatum</i> und <i>Gebrauchsanweisung beachten</i> .