MiniCollect®

greiner BIO-ONE

CE 0123

Lancetas de segurança MiniCollect® Lancelino
Instruções de utilização

PT

Utilização prevista

As Lancetas de Segurança **MiniCollect**® Lancelino destinam-se à utilização na rotina diária de colheita de sangue capilar quando delegada por um médico ou clínico qualificado. Destinam-se a utilização única e só devem ser utilizadas por pessoal de cuidados de saúde com a devida formação e de acordo com estas instruções.

Descrição do produto

As Lancetas de Segurança **MiniCollect**® Lancelino são dispositivos estéreis, de utilização única e ativados por contacto para punção da pele. O dispositivo é constituído por uma agulha/lâmina de aço inoxidável num invólucro plástico e retrai-se automática e permanentemente após a punção.

Precauções/cuidados

- Consulte as políticas e os procedimentos em vigor na sua instituição referentes ao manuseamento das Lancetas de Segurança **MiniCollect**® Lancelino.
- O VHB, VHC, VIH e outras doenças infeciosas podem ser transmitidos através do contacto com amostras biológicas. Assegure a obtenção de assistência médica adequada na eventualidade de exposição a amostras biológicas.
- Elimine todas as Lancetas de Segurança **MiniCollect**® Lancelino em recipientes para resíduos de risco biológico aprovados para a sua eliminação.
- Utilize luvas descartáveis ao puncionar a pele e ao manusear os tubos de colheita de sangue para minimizar o risco de exposição.
- Não utilize as Lancetas de Segurança **MiniCollect**® Lancelino após a data de validade.
- A tampa de proteção é um sistema de barreira estéril única. Não utilize se a aba de proteção tiver sido danificada ou removida acidentalmente.
- Não reutilize as Lancetas de Segurança **MiniCollect**® Lancelino. A reutilização do produto pode causar infeções perigosas ou ferimentos.
- Não é recomendada a utilização de lancetas com uma profundidade de punção superior a 2 mm em crianças com menos de um ano de idade.
- As Lancetas de Segurança **MiniCollect**® Lancelino não são recomendadas para picadas no calcanhar.

- Aplicável apenas aos Estados-Membros da União Europeia: Caso ocorram incidentes graves relacionados com o produto, estes devem ser comunicados ao fabricante e à autoridade competente no Estado-Membro no qual o utilizador/paciente está estabelecido.
- Aplicável apenas à Arábia Saudita: Caso ocorram incidentes graves relacionados com o produto, estes devem ser comunicados ao fabricante e à Autoridade Saudita de Alimentos e Medicamentos (SFDA).

Armazenamento

Temperatura recomendada para o armazenamento: 4-36 °C (40-97 °F). Armazene o produto num local seco, afastado de fontes de calor direto ou excessivo.
NOTA: *Evite a exposição à luz solar direta.*

Manuseamento

LEIA ESTE DOCUMENTO NA ÍNTEGRA ANTES DE REALIZAR A PUNÇÃO DA PELE

Equipamento necessário para a colheita de amostras.
Certifique-se de que os seguintes materiais estão prontamente acessíveis antes de efetuar uma punção da pele:
- Todos os tubos **MiniCollect**® necessários, identificados segundo tamanho, colheita e aditivo ou outros recipientes de colheita necessários. ***NOTA***: Os tubos de coagulação 9NC **MiniCollect**® *são utilizados apenas para colheita de sangue venoso. Estes tubos não estão disponíveis nos EUA*
- Luvas descartáveis e equipamento de proteção individual.
- Etiquetas para identificação positiva das amostras do paciente.
- Algodão com álcool para assepsia do local.
- Penso adesivo ou ligadura.
- Recipiente para eliminação segura dos instrumentos afiados utilizados.

Selecionar a versão da Lanceta de Segurança **MiniCollect**® Lancelino com base na espessura dos tecidos do paciente e volume de sangue necessário.

Cor	Tamanho/comprimento da agulha ou lâmina	Volume de sangue alcançável
Verde claro (agulha)	30 G/1,2 mm	
Violeta (agulha)	25 G/1,5 mm	
Azul (agulha)	21 G/1,8 mm	
Verde (agulha)	21 G/2,4 mm	
Amarelo (lâmina)	0,8 mm/2 mm	

É possível utilizar uma toalha morna e humedecida (ou outros dispositivos de aquecimento) a uma temperatura não superior a 42 °C (108 °F) para cobrir o local durante 3 a 5 minutos.

1 Prepare o local de punção com um antissético apropriado. Para permitir a ação antissética do álcool, deixe a área do local de punção da pele secar ao ar após limpar. Os resíduos de álcool provocam uma hemólise rápida, podendo ter efeitos adversos nos resultados do teste e causar desconforto (ardor) ao paciente.			
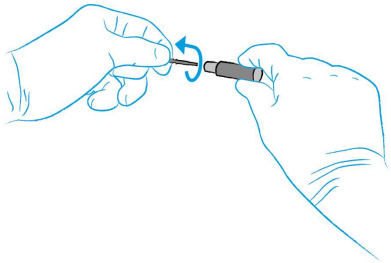	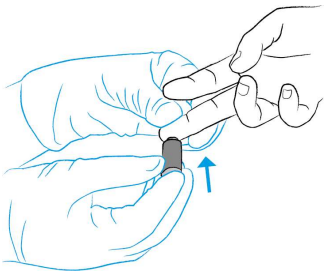		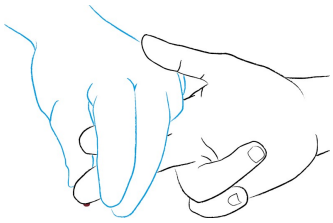
2 Segure a lanceta firmemente entre os dedos e puxe ou rode para remover a patilha protetora.	**3** Posicione a lanceta sobre o local de punção enquanto segura este último firmemente para impedir qualquer movimento súbito. ***NOTA:*** As lancetas de segurança **MiniCollect®** Lancelino *não são recomendadas para picadas no calcanhar.* Em seguida, pressione suavemente a lanceta contra o local de punção até à sua ativação.	**4** Imediatamente após a punção, remover a lanceta num movimento único ascendente e eliminar num recipiente para eliminação de material médico cortante.	**5** É recomendável limpar a primeira gota de sangue com uma compressa de gaze, visto que é provável que contenha fluido de tecidos em excesso. Aplique uma suave pressão intermitente nos tecidos circundantes. Uma forte pressão repetitiva (ordenha) **deve** evitar-se, visto que tal pode causar hemólise ou contaminação da amostra com líquido dos tecidos.

NOTA: *Utilizar estas instruções em simultâneo com as Instruções de utilização de* Colheita de Sangue Capilar **MiniCollect®**, *se necessário*.

Informações na etiqueta

	Fabricante	STERILE R	Esterilizado por irradiação		Sistema de barreira estéril única com embalagem de proteção no exterior
	Prazo de validade		Não reutilizar	MD	Dispositivo médico
LOT	Código do lote		Consultar as instruções de utilização		Manter afastado da luz solar
REF	Número de catálogo		Data de fabrico	CH REP	Representante autorizado na Suíça
	Limite de temperatura		Atenção		

Bibliografia:
CLSI. *Collection of Capillary Blood Specimens*. 7.ª ed. Norma CLSI GP42. Clinical and Laboratory Standards Institute; 2020.

Greiner Bio-One GmbH
Bad Haller Str. 32
4550 Kremsmünster
Áustria

Local de produção:
HTL-STREFA S.A., 95-035 Ozorków,
7 Adamówek St., Polónia
Fabricado na Polónia

Distribuído por Greiner Bio-One GmbH, Áustria

www.gbo.com/preanalytics
office@at.gbo.com
Telefone: +43 7583 6791

CH REP
Greiner Bio-One Vacuette Schweiz GmbH
St. Leonhardstraße 39
9000 St. Gallen
Suíça