MiniCollect®

greiner BIO-ONE

CE 0123

# Lancetas de seguridad MiniCollect® Lancelino

Instrucciones de uso

ES

## Uso previsto

Las lancetas de seguridad **MiniCollect**® Lancelino están diseñadas para su uso en la rutina diaria de extracción de sangre capilar cuando así lo requiere un médico cualificado. Son de un solo uso y las deben utilizar solo personal sanitario adecuadamente formado según estas instrucciones.

## Descripción del producto

Las lancetas de seguridad **MiniCollect**® Lancelino son unidades estériles de un solo uso que se activan por contacto para la punción cutánea. El dispositivo consta de una aguja/hoja de acero inoxidable en una carcasa de plástico que se retrae de forma automática y permanente tras la punción.

## Precauciones/advertencias

- Consulte las políticas y procedimientos de su centro con respecto a la manipulación de las lancetas de seguridad **MiniCollect**® Lancelino.
- Hay enfermedades infecciosas como VHB, VHC y VIH que se pueden transmitir por contacto con muestras biológicas. En caso de exposición a muestras biológicas, asegúrese de que se obtiene la atención médica adecuada.
- Elimine las lancetas de seguridad **MiniCollect**® Lancelino en los recipientes previstos para la eliminación de residuos.
- Utilice guantes desechables durante la punción de la piel y la manipulación de los tubos de recogida de la sangre para minimizar el riesgo de exposición.
- No utilice lancetas de seguridad **MiniCollect**® Lancelino que hayan superado la fecha de caducidad.
- El capuchón de protección es un sistema de barrera estéril simple. No lo utilice si la etiqueta protectora está dañada o se ha retirado involuntariamente.
- No reutilice las lancetas de seguridad **MiniCollect**® Lancelino. La reutilización del producto puede causar infecciones nocivas para la salud o heridas.
- No se recomienda utilizar lancetas con una profundidad de punción superior a 2 mm en niños menores de un año.
- Las lancetas de seguridad **MiniCollect**® Lancelino no se recomiendan para punción en el talón.

- Aplicable únicamente a los Estados miembros de la Unión Europea: En caso de que se produzca algún incidente grave en relación con el producto, se deberá informar al fabricante y a la autoridad competente del Estado miembro en el que esté establecido el usuario o paciente.
- Solo aplicable a Arabia Saudí: En caso de que se produzca algún incidente grave en relación con el producto, se deberá informar al fabricante y a la autoridad competente en alimentos y medicamentos de Arabia Saudí.

## Almacenamiento

Temperatura de almacenamiento recomendada: entre 4 y 36 °C (40-97 °F). Almacenar en un lugar seco, lejos del calor directo o excesivo.
***NOTA:*** *Evite la exposición a la luz solar directa.*

## Manipulación

LEA ATENTAMENTE LA SIGUIENTE DOCUMENTACIÓN ANTES DE COMENZAR CON LA PUNCIÓN CUTÁNEA

**Equipo necesario para la extracción de sangre.**
Antes de realizar la punción cutánea, asegúrese de tener los siguientes materiales totalmente a mano:

- Todos los tubos **MiniCollect**® necesarios identificados por tamaño, dibujo y aditivo u otros recipientes de recogida necesarios. ***INDICACIÓN***: Los *tubos* de coagulación **MiniCollect**® 9NC *solo se utilizan para la extracción de sangre venosa. Estos tubos no están disponibles en EE. UU.*
- Guantes desechables y equipo de protección individual.
- Etiquetas para la identificación positiva de los pacientes de las muestras.
- Hisopo humedecido con alcohol para limpiar el punto de punción
- Esparadrapos o vendas.
- Recipiente para la eliminación segura de los elementos punzantes utilizados.

La versión de la lanceta de seguridad **MiniCollect**® Lancelino debe seleccionarse según el grosor del tejido del paciente y el volumen de sangre necesario.

| Color | Tamaño/longitud de la aguja o la cuchilla | Volumen de sangre alcanzable |
|---|---|---|
| Verde claro (aguja) | 30G / 1,2 mm | |
| Morado (aguja) | 25G / 1,5 mm | |
| Azul (aguja) | 21G / 1,8 mm | |
| Verde (aguja) | 21G / 2,4 mm | |
| Amarillo (cuchilla) | 0,8 mm / 2 mm | |

Puede utilizarse una toalla húmeda y caliente (u otros dispositivos de calentamiento) a una temperatura máxima de 42 °C (108 °F) para cubrir el punto de punción durante un periodo de entre 3 y 5 minutos.

| | | | |
|---|---|---|---|
| **1** Prepare el punto de punción con una solución antiséptica apropiada. Tras limpiar el punto de punción, deje que la zona se seque al aire para que la acción antiséptica del alcohol surta efecto. El alcohol residual causa una rápida hemólisis, puede tener efectos adversos en los resultados de las pruebas y provocar molestias (escozor) en el paciente. | | | |
| 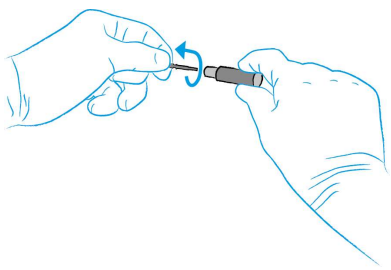 | 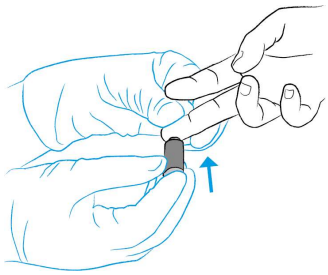 |  | 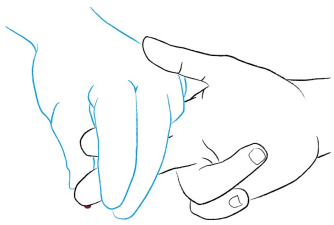 |
| **2** Sujete la lanceta firmemente entre los dedos y retire la etiqueta protectora girando y tirando. | **3** Sujete la zona de punción con firmeza para evitar movimientos repentinos y coloque la lanceta sobre ella.<br><br>***NOTA:*** Las lancetas de seguridad **MiniCollect®** Lancelino *no se recomiendan para la punción en el talón.*<br><br>A continuación, presione suavemente la lanceta contra la zona de punción hasta que se active. | **4** Inmediatamente después de la punción, retire la lanceta con un movimiento ascendente y deséchela en un contenedor adecuado para objetos cortantes. | **5** Se recomienda limpiar la primera gota de sangre con una almohadilla de gasa, ya que probablemente contenga un exceso de líquido del tejido. Aplique, de forma intermitente, presión en el tejido circundante. **Hay que** evitar presionar con fuerza («ordeñar»). Con ello podría producirse una hemólisis o contaminación de la prueba con líquido del tejido. |

***NOTA:*** *Utilice estas instrucciones de uso junto con las instrucciones de uso del* sistema de extracción de sangre capilar **MiniCollect®**, si fuera necesario.

## Información de la etiqueta

| | | | | | |
|---|---|---|---|---|---|
| | Fabricante | STERILE R | Esterilizado mediante irradiación | | Sistema de barrera estéril simple con embalaje protector en el exterior |
| | Fecha de caducidad | | No reutilizar | MD | Dispositivo médico |
| LOT | Código del lote | | Consulte las instrucciones de uso | | Mantener alejado de la luz solar |
| REF | Número del catálogo | | Fecha de fabricación | CH REP | Representante autorizado en Suiza |
| | Límite de temperatura | | Precaución | | |

**Referencias**:
CLSI. *Collection of Capillary Blood Specimens*. 7th ed. CLSI standard GP42. Clinical and Laboratory Standards Institute; 2020.

Greiner Bio-One GmbH
Bad Haller Str. 32
4550 Kremsmünster
Austria

Ubicación de la producción:
HTL-STREFA S.A., 95-035 Ozorków,
7 Adamówek St., Polonia
Fabricado en Polonia

Distribuido por Greiner Bio-One GmbH, Austria

www.gbo.com/preanalytics
office@at.gbo.com
Teléfono +43 7583 6791

CH REP
Greiner Bio-One Vacuette Schweiz GmbH
St. Leonhardstraße 39
9000 St. Gallen
Suiza