

### Användningsinstruktioner Gäller endast följande artikelnummer: 450241

#### Användning

HOLDEX®-engångshållaren PP är avsedd för procedurer för uppsamling av venöst blod i kombination med bloduppsamlingsenheter med en honluerport.

#### Produktbeskrivning

En steril engångshållare av plast med en decentrerad hanluerkoppling högst upp på hållaren och en nål av rostfritt stål ansluten på insidan av hållaren för att underlätta bloddragning genom att punktera korken på en ansluten enhet för bloduppsamling.

#### Handhavande

1. Öppna förpackningen försiktigt.
2. Ta tag i hållaren med ena handen och anslut hanluerkopplingen högst upp på hållaren till honluerporten på det valda uppsamlingsstillbehöret. Kontrollera att anslutningen är säker.
3. Utför bloduppsamlingen enligt rutinerna på din enhet.
4. Efter bloduppsamling ska produkten kasseras enligt nedanstående beskrivning.

#### Förvaring

Förvara hållaren vid 4–25 °C (40–77 °F).

**OBS!** Undvik exponering för direkt solljus. Om högsta rekommenderade förvaringstemperatur överskrids kan hållarens kvalitet försämrans.










#### Försiktighetsåtgärder/Varningar

- Enheten fungerar som den ska när anvisningarna följs.
- Läs alltid bruksanvisningen till varje enskilt tillbehör.
- Använd alltid handskar vid bloddragning när du använder den här enheten.
- Kontrollera att den enskilda förpackningen är obruten före användning. Om förpackningen är bruten ska produkten inte användas.
- Endast för engångsanvändning på en patient. Återanvänd inte på grund av risken för skadliga infektioner!
- Håll alltid händerna bakom en nål under användning och kassering.
- Vidrör aldrig hållarens insida.
- Sätt aldrig tillbaka en skyddshylsa på en nål. Användning av säkerhetstillbehör rekommenderas.
- Kontrollera alltid att rören fylls på rätt sätt när du använder ett bloduppsamlingsystem med vakuum.
- Under blodprovstagningen håller du blodprovsväret på plats genom att trycka på det med tummen för att förhindra backflöde och för att säkerställa fullständig vakuumdugning.
- Produkten kan användas endast av lämpligen utbildad vårdpersonal i enlighet med dessa anvisningar.

#### Avfallshantering

Följ de allmänna hygienriktlinjerna och rättsliga bestämmelserna för korrekt kassering av smittförande material. Efter användning ska hållaren och alla engångstillbehör kasseras tillsammans i lämpliga behållare för biologiskt riskavfall.

#### Märkning på produktetiketter

	Tillverkare		Temperaturgräns
	Utgångsdatum		Återanvänd inte
	Batchnummer		Konsultera användningsinstruktionerna
	Artikelnummer		Receptbelagd produkt
	Steriliserad med hjälp av bestrålning		

Varning! Federal lag i USA begränsar försäljning av denna enhet till läkare eller på order av läkare.