

Instrucciones de uso

Solo aplicable al siguiente número de producto: 450241

Uso previsto

El portatubos de un solo uso PP HOLDEX® se utiliza en los procedimientos de extracción de sangre venosa en combinación con dispositivos de extracción de sangre con puerto luer hembra.

Descripción del producto

Portatubos desechable de un solo uso de plástico estéril con conector luer macho excéntrico en la parte superior. Este portatubos facilita la extracción de sangre porque tiene una aguja de acero inoxidable con funda acoplada en el interior que permite atravesar el tapón de un dispositivo de extracción de sangre conectado.

Manipulación

1. Abra el envase con cuidado.
2. Sujete el portatubos con una mano y acople el luer macho de la parte superior del portatubos al luer hembra del accesorio de extracción elegido. Asegúrese de que esté firmemente acoplado.
3. Realice la extracción de sangre según las directivas de su centro.
4. Tras la extracción, deseche el producto como se indica a continuación.

Almacenamiento

Almacene el portatubos a 4–25 °C (40–77 °F).

NOTA: Evite la exposición a la luz solar directa. Superar la temperatura de almacenamiento máxima recomendada puede provocar el deterioro del portatubos.










Precauciones/advertencias

- El dispositivo funcionará según lo previsto si se siguen las instrucciones correctamente.
- Consulte siempre las instrucciones de uso para cada accesorio individual.
- Póngase siempre guantes cuando use este dispositivo para extraer sangre.
- Compruebe la integridad del envase individual antes de su uso. Si el envase está roto, no utilice el dispositivo.
- Para un solo uso en un solo paciente únicamente. No reutilice este dispositivo debido al riesgo de infecciones nocivas.
- Mantenga las manos detrás de la aguja en todo momento durante su uso y eliminación.
- No toque nunca el interior del portatubos.
- No vuelva a colocar el protector de la aguja. Se recomienda el uso de accesorios de seguridad.
- Compruebe siempre que los tubos se hayan llenado correctamente cuando se utilice un sistema de extracción de sangre evacuada.
- Durante el procedimiento de extracción de sangre, mantenga el tubo de extracción de sangre en posición sirviéndose del pulgar para evitar el retroceso y asegurarse de que esté completamente lleno.
- Solo el personal sanitario debidamente formado puede utilizar este producto y dicho uso debe efectuarse de acuerdo con las presentes instrucciones.

Eliminación

Deben observarse y respetarse las pautas generales sobre higiene y las normas legales para la eliminación adecuada de material infeccioso. Tras el uso, deseche el portatubos y todos los accesorios de un solo uso en recipientes para residuos biológicos apropiados.

Información de etiquetado

| | | | |
|---|-----------------------------------|---|-----------------------------------|
|  | Fabricante |  | Límite de temperatura |
|  | Fecha de caducidad |  | No reutilizar |
|  | Código del lote |  | Consulte las instrucciones de uso |
|  | Número del catálogo |  | Dispositivo con receta médica |
|  | Esterilizado mediante irradiación | | |

Precaución: La ley federal de los Estados Unidos restringe la venta de este dispositivo a médicos o por prescripción facultativa.