

## ☺ Recipiente Para Culturas De Sangue VACUETTE<sup>®</sup>



### Instruções de Uso

**Uso:** O recipiente para culturas de sangue **VACUETTE**<sup>®</sup> utiliza-se em processos de rotina diária de venipunctura. O recipiente para culturas de sangue emprega-se para a colecta de sangue em frascos para culturas de sangue e em tubos. Este produto deve ser utilizado apenas por pessoal adequadamente treinado e de acordo com estas Instruções de Uso.

**Descrição do Produto:** O recipiente para culturas de sangue **VACUETTE**<sup>®</sup> é um produto estéril de uso único feito de material plástico. É compatível com todos os adaptadores Luer **VACUETTE**<sup>®</sup> e com todos os sistemas para a colecta segura de sangue/sistemas para a colecta de sangue **VACUETTE**<sup>®</sup>.

#### Manuseamento

**NOTA!** Mais informações quanto a sistemas para a colecta segura de sangue/sistemas para a colecta de sangue ou adaptadores Luer constam dos respectivos documentos "Instruções de Uso".

**Se cumprir as instruções, o dispositivo funcionará como deve ser.**

*Utilize sempre luvas durante o processo de venipunctura e do trabalho com tubos para a colecta de sangue para reduzir ao mínimo o risco de entrar em contacto directo com o sangue.*

- Aparafuse o adaptador Luer e o sistema para a colecta segura de sangue/sistema para a colecta de sangue no recipiente para culturas de sangue **VACUETTE**<sup>®</sup>. Verifique que o adaptador Luer esteja fixado de forma bem segura e não se possa soltar durante a sua utilização.

**NOTA!** *Aparafusar o adaptador Luer de forma incorrecta pode causar danos nas roscas. Tais danos podem provocar que o adaptador Luer se solte durante o processo de venipunctura.*

- Limpe o local de punção e as suas mãos de acordo com as regras de higiene e segurança em vigor na sua instituição.
- Desinfecte o local de picadura nos frascos para culturas de sangue usando mechas com álcool e espere até o álcool tiver secado ao ar.
- Realize a venipunctura com o braço do paciente apontando para baixo. Durante a colecta de sangue, mantenha os frascos para culturas de sangue e os tubos para a colecta de sangue sempre numa posição vertical.

**NOTA!** *Quanto ao uso correcto dos frascos para culturas de sangue, por favor cumpra as instruções do fabricante.*

Mantenha o recipiente em contacto com o frasco para culturas de sangue e empurre este recipiente para baixo.

*Se utilizar frascos anaeróbios e aeróbios, primeiro inocule o frasco aeróbio, e só depois o frasco anaeróbio.*

- Depois de obtida a quantidade correcta de sangue, separe o recipiente do frasco e (caso necessário) continue a colecta de sangue com tubos **VACUETTE**<sup>®</sup> para a colecta de sangue.
- Depois de terminada a colecta de sangue, mantenha, com uma mão, a mecha em contacto com o local de punção.
- Se utilizar um sistema para a colecta segura de sangue, desbloqueie a corrediça da agulha alada, premindo o mecanismo de protecção em ambos os lados. Retire o mecanismo de protecção, até que se ouça um "clique" distinto. Esse "clique" indicará que o mecanismo de protecção foi activado correctamente.
- Elimine o sistema para a colecta segura de sangue em conjunto com o recipiente usando uma caixa de eliminação apropriada e procedendo de acordo com as regras de higiene e segurança em vigor na sua instituição.
- Se utilizar um sistema para a colecta de sangue, elimine-o em conjunto com o recipiente usando uma caixa de eliminação apropriada e procedendo de acordo com as regras de higiene e segurança em vigor na sua instituição.  
*Nota! Durante o uso e o processo de eliminação, mantenha as suas mãos sempre atrás da agulha.*
- A pressão exercida no local de punção deve ser exercida de acordo com as normas locais de segurança.

**NOTA!** *Nunca exerça uma pressão excessiva no local de punção.*

#### Informações de Segurança e de Advertência

##### Informações de Segurança

- Antes de utilizar estes produtos, inspeccione todas as embalagens quanto a danos. Quando estas estiverem danificadas, nunca utilize os produtos que contêm.
- Elimine de maneira imediata e nas caixas de eliminação previstas para este fim quaisquer recipientes para culturas de sangue **VACUETTE**<sup>®</sup> já contaminados por sangue e portanto possivelmente contagiosos.
- Não reative ou desbloqueie de maneira forçada o mecanismo de protecção depois de este já ter sido activado.
- Não feche de novo as agulhas.

- Elimine quaisquer recipientes para culturas de sangue **VACUETTE®** usados, de imediato e nas caixas de eliminação previstas para esse fim.
- Durante o uso e o processo de eliminação, mantenha as suas mãos sempre atrás da agulha.

#### Informações de Advertência

- Manuseie todas as amostras biológicas e quaisquer instrumentos utilizados na colecta de sangue (por ex. lancetas, agulhas, adaptadores Luer e sistemas para a colecta de sangue) de acordo com as regras de higiene e segurança em vigor.
- HBV, HCV, HIV e outras doenças contagiosas podem-se transmitir pelo contacto com amostras biológicas. No caso de uma exposição a tais amostras biológicas o que pode significar um risco de infecção, recomenda-se consultar um médico imediatamente.
- Depois de usados, elimine todos os sistemas para a colecta segura de sangue com recipiente para culturas de sangue e todos os sistemas para a colecta de sangue com recipiente para culturas de sangue usando as caixas de eliminação previstas para este fim.
- Utilize sempre luvas durante o processo de venipunctura e o trabalho com tubos para a colecta de sangue para reduzir ao mínimo o risco de contacto directo com o sangue.

#### Armazenamento








Temperatura recomendada para o armazenamento: 4–36°C (40–97°F).

**NOTA!** Evite o contacto com a luz solar directa. Temperaturas acima da temperatura máxima recomendada para o armazenamento podem prejudicar a qualidade do recipiente.

#### Eliminação

- É forçoso que sejam consideradas e cumpridas as normas gerais de higiene e os regulamentos legais para a eliminação adequada de materiais contagiosos.
- O uso de luvas reduz o risco de infecções.
- Tubos para a colecta de sangue contaminados ou cheios têm de ser recolhidos em recipientes de lixo apropriados para materiais potencialmente contagiosos.
- Regra geral, a eliminação será realizada em sistemas de incineração ou através autoclavagem (esterilização a vapor).

#### Informações constantes do rótulo

 REF	Número do Item		Fabricante
 LOT	Número do LOTE		Temperatura de armazenamento
	Data de Validade: Utilizar até o final do mês indicado		Consultar Instruções de Uso
	Não reutilizar		



Greiner Bio-One GmbH  
 Bad Haller Straße 32  
 A-4550 Kremsmünster  
 AUSTRIA