



VACUETTE® GÜVENLİ KAN TOPLAMA SETİ

Kullanım Amacı

Vacurette® Güvenli Kan Toplama Seti rutin damara girme prosedürü için kullanılır. Kanatlı iğne güvenli bir koruma ile dizayn edilmiştir, bu koruma iğne batması yaralanmalarına karşı korumak amacıyla kan alımını takiben hemen iğneyi kapsayacak şekilde aktive olur. Ürün uygun şekilde eğitim almış sağlık personeli tarafından yalnızca bu talimata göre kullanılmalıdır.

Ürün Tanımı

Vacurette® Güvenli Kan Toplama Seti tek kullanımlıktır, sterilidir, kanatlı kan toplama iğnesi dışı bir luer adaptör ile esnek bir hortuma bağlanır. İsteğe bağlı Luer Adaptör ve ya Luer Adaptör+Holder olabilir.

Önemler

Cihaz kullanım kılavuzuna uygun olarak kullanıldığında zaman çalışacaktır. Kilidi dikkatsizce açmak ve ya kanadı zorla çekmek gibi eylemler cihazın bütünlüğüne zarar verebilir.

* Kullanmadan önce ambalaj bütünlüğü için paketi inceleyiniz. Eğer paket yırtıksa kullanmayınız. * Kullanılan iğne kontamine olmuş kabul edilir ve kullanımından hemen sonra onaylı biohazard konteynırına atılmalıdır. * İğneyi tekrar çıkartıp güvenlik mekanizmasını yeniden etkinleştirmeye çalışmayınız.

* Kullanımı ve bertarafı boyunca ellerinizi iğnenin arkasında tutunuz.

Dikkat

- Tüm biyolojik örnekleri ve kan alma işleminde kullanılan kesici aletleri (lancet, iğneler, luer adaptörler ve kan toplama setleri) işletmenizin politika ve prosedürlerine uygun olarak kullanınız.
- Herhangi bir biyolojik örneğe maruz kalma durumunda (delinme, yaralanma) gerekli tıbbi önlemleri alın. HIV(AIDS), viral hepatit, ve ya diğer bulaşıcı hastalıklar kan yolu ile geçebilir.
- Bertarafı için bütün kesici cihazları (lancet, iğne, luer adaptör ve kan toplama setleri) onaylı biohazard konteynırlarına atın.
- Tehlikeye maruz kalmayı en aza indirmek için bütün kan alma işlemi boyunca eldiven giyiniz.

Kullanımından Önce Vacurette® Güvenli Kan Toplama Setinin Depolanması

Vacurette® Güvenli Kan Toplama Setini 4-25 C° saklayınız. Not: Direkt güneş ışığından koruyunuz. Tavsiye edilen maksimum depolama sıcaklığının aşılması Vacurette® Güvenli Kan Toplama Setinin kalitesinde bozulmaya neden olabilir. Not: Vacurette® Güvenli Kan Toplama Seti DEHP plastise polivinilklorür içerir.

Vacurette® Güvenli Kan Toplama Setinin Kullanılması

- A) Kan alma işlemi için uygun tüp ve Vacurette® Güvenli Kan Toplama Setini seçiniz.
- B) Vacurette® Güvenli Kan Toplama Setini ambalajından çıkarınız. Kanatların güvenlik mekanizması ile sabitliğini kontrol edin. NOT: Eğer orijinal ambalajı açılmış ve ya tahrip olmuş ise lütfen başka bir iğne seçiniz.
- C) Damara girmek için uygun yeri seçiniz. Turnike uygulayınız ve uygun antiseptik ile seçilen bölgeyi kan alımına hazırlayınız. TEMİZLİK SONRASI KAN ALINACAK OLAN BÖLGEYİ ELLE MUAYENE ETMEYİNİZ. Vacurette® Güvenli Kan Toplama Setinin kanatlarını kavrayınız ve koruyucu kapağı iğneden dikkatlice çıkarınız.

D) Damara girme

Fig 1: Damara girme işlemi hastanın kolu aşağı doğru olacak şekilde gerçekleştirilir.

Fig 2: Gerekliğinde kanatlı iğne bant ile sabitlenir. Kan Alma tüpüne kanı toplayınız.

E) Güvenlik Mekanizmasının Etkinleştirilmesi

Fig 3: Kan toplama işleminden sonra bir elinizle kanatları aşağı doğru tutun. Diğer elinizle her iki tarafın kilid girişine basarak güvenlik mekanizmasını aktif hale getiriniz.

Not: İğnenin girdiği bölgeye gereksiz baskı uygulamayınız

Fig 4: Güvenlik mekanizmasının sesi bir "klick" sesi duyulana kadar geri kaydırınız. "klick" sesi güvenlik mekanizmasının doğru bir şekilde etkinleştirildiğini gösterir.

Not: Bu düzene göre iğnenin girdiği bölgeye baskıyı koruyunuz.

F) Bertaraf:

Fig 5: Tesisinizin prosedürüne göre Vacurette® Güvenli Kan Toplama Setini onaylı imha konteynırlarında derhal bertaraf ediniz.



Fig. 1

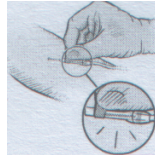


Fig. 2

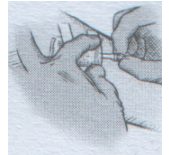


Fig. 3



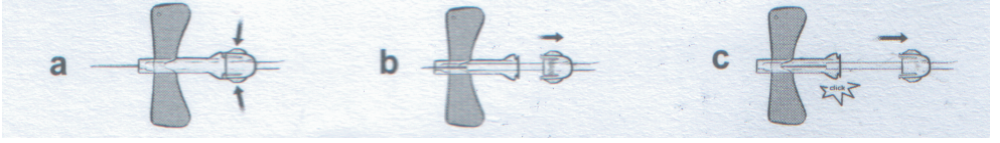
Fig. 4



Fig. 5

Güvenlik Mekanizmasının Aktive Olma Detayı

Kan Alımı tamamlandıktan ve Vacuette® Güvenli Kan Toplama Setinin iğnesi hastanın damarının içindeyken güvenlik mekanizmasının etkinleştirilmesi tavsiye edilir.



- Her iki tarafın kilit girişine basarak güvenlik mekanizmasını aktif hale getiriniz.
- Güvenlik mekanizmasını geri kaydırınız.
- "klick" sesi güvenlik mekanizmasının doğru bir şekilde etkinleştiğini gösterir. İğne bu işlemden sonra kanatların içine tamamen çekilmiş olacaktır.

Not: Bu düzene göre iğnenin girdiği bölgeye baskıyı koruyunuz

Etiket Bilgileri



Son Kullanma Tarihi: İğne üzerinde belirtilen ayın sonuna kadar kullanılabilir.

LOT

Lot Number: Parti numarası

REF

Referans Number: Birbirinden farklı kelebek setlerin kendi özel kodlarını kullanılarak sipariş edilebilir.



Tek kullanımlıktır.

STERILE ETO

Steril Göstergesi (Etilen Oksit)

Referans:

Clinical and Laboratory Standards Institute (CLSI) H1-A5 " Evacuated Tubes and Additives for Blood Collection-5th Edition" Approved Standard

İthalatçı Firma



TIBBİ MALZEME ENDÜSTRİ VE TİCARET A.Ş.

Yazıbaşı Beldesi Balkan Cad. No: 33 Torbalı - İZMİR

Tel : (0 232) 853 94 66

Fax : (0 232) 853 94 87

e-mail : info@iztipsan.com www.iztipsan.com

Producer: Nipro (Thailand) Corporation Limited,
10/2 Moo 8 Bangnomko, Sena, Phra,
Nakhon Si Ayutthaya 13110, Thailand

Made in Thailand



Manufactured for:
Greiner Bio-One GmbH
Bad Haller Straße 32
A-4550 Kremsmünster
AUSTRIA

980224 R01 06-2011